



АНТИКОРРУПЦИОННЫЙ МОНИТОРИНГ

2014 год



СОДЕРЖАНИЕ

1.	АНАЛИЗ ФАКТОРОВ, СПОСОБСТВУЮЩИХ КОРРУПЦИИ.....	3
1.1	ОРГАНЫ ВЛАСТИ	4
1.2	ОБРАЗОВАНИЕ.....	6
1.3	ЗДРАВООХРАНЕНИЕ	12
1.4	ЖИЛИЩНО-КОММУНАЛЬНОЕ ХОЗЯЙСТВО.....	15
2.	ПРЕСТУПЛЕНИЯ КОРРУПЦИОННОЙ НАПРАВЛЕННОСТИ ПО МУНИЦИПАЛЬНЫМ ОБРАЗОВАНИЯМ РЕСПУБЛИКИ ТАТАРСТАН.....	18
3.	ОБРАЩЕНИЯ ГРАЖДАН И ОРГАНИЗАЦИЙ, СОДЕРЖАЩИХ ИНФОРМАЦИЮ О ФАКТАХ КОРРУПЦИИ	21
3.1	ОБРАЩЕНИЯ О ФАКТАХ КОРРУПЦИИ В АППАРАТ ПРЕЗИДЕНТА РТ И АППАРАТ КАБИНЕТА МИНИСТРОВ РТ.....	21
3.2	ОБРАЩЕНИЯ О ФАКТАХ КОРРУПЦИИ В ОРГАНЫ ИСПОЛНИТЕЛЬНОЙ ВЛАСТИ И ОРГАНЫ МЕСТНОГО САМОУПРАВЛЕНИЯ МУНИЦИПАЛЬНЫХ ОБРАЗОВАНИЙ РЕСПУБЛИКИ ТАТАРСТАН.....	24
4.	ПРОФИЛАКТИКА КОРРУПЦИОННЫХ И ИНЫХ ПРАВОНАРУШЕНИЙ В СИСТЕМЕ ГОСУДАРСТВЕННОЙ ГРАЖДАНСКОЙ СЛУЖБЫ.....	26
5.	НАРУШЕНИЯ ЗАКОНА «О МУНИЦИПАЛЬНОЙ СЛУЖБЕ». ПРОФИЛАКТИЧЕСКАЯ РАБОТА С МУНИЦИПАЛЬНЫМИ СЛУЖАЩИМИ ...	32
6.	АНТИКОРРУПЦИОННАЯ ЭКСПЕРТИЗА НОРМАТИВНЫХ ПРАВОВЫХ АКТОВ И ПРОЕКТОВ НОРМАТИВНЫХ ПРАВОВЫХ АКТОВ	38
7.	МЕРОПРИЯТИЯ ПО КОНТРОЛЮ ЗА СОБЛЮДЕНИЕМ БЮДЖЕТНОГО ЗАКОНОДАТЕЛЬСТВА.....	41
7.	АНТИКОРРУПЦИОННАЯ ПРОПАГАНДА	43
8.	РЕЙТИНГОВАЯ ОЦЕНКА ДЕЯТЕЛЬНОСТИ СУБЪЕКТОВ АНТИКОРРУПЦИОННОЙ ПОЛИТИКИ	51
8.1.	ОРГАНЫ ИСПОЛНИТЕЛЬНОЙ ВЛАСТИ РЕСПУБЛИКИ ТАТАРСТАН.....	55
8.2	ТЕРРИТОРИАЛЬНЫЕ ОРГАНЫ ФЕДЕРАЛЬНЫХ ОРГАНОВ ИСПОЛНИТЕЛЬНОЙ ВЛАСТИ ПО РЕСПУБЛИКЕ ТАТАРСТАН.....	57
8.3	ОРГАНЫ МЕСТНОГО САМОУПРАВЛЕНИЯ МУНИЦИПАЛЬНЫХ РАЙОНОВ И ГОРОДСКИХ ОКРУГОВ РЕСПУБЛИКИ ТАТАРСТАН.....	59

1. АНАЛИЗ ФАКТОРОВ, СПОСОБСТВУЮЩИХ КОРРУПЦИИ

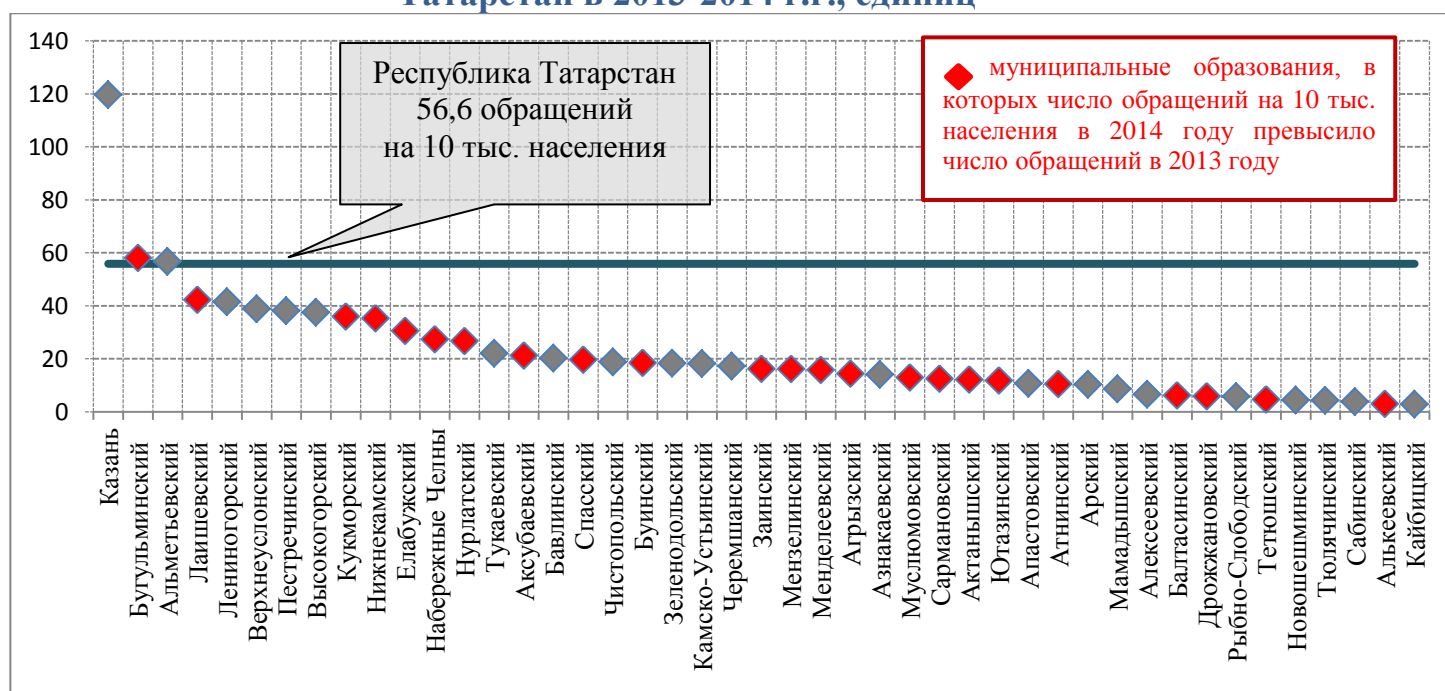
Первоочередной задачей в системной антикоррупционной работе, включающей диагностику и измерение коррупции, является **регулярное выявление и изучение зон риска, уязвимых и слабых мест в жизни общества, которые могут являться очагом возникновения коррупции**. На основе анализа рисков могут быть разработаны целенаправленные меры по предотвращению коррупции, а также введены механизмы контроля.

Для оценки сфер возможных проявлений коррупции использована информация текущей государственной статистики, результаты изучения общественного мнения об удовлетворенности населения качеством предоставляемых услуг в Республике Татарстан, изучение мнения населения о коррупции.

С 2012 года в Республике Татарстан функционирует государственная информационная система «Народный контроль», которая обеспечивает информационную открытость органов государственной власти и взаимодействие с населением, являясь одним из инструментов антикоррупционной политики Республики Татарстан.

ГИС «Народный контроль» дает возможность жителям республики рассказать о своих проблемах, проследить за решением вопроса с момента регистрации заявки до момента вынесения решения и определения ответственных лиц.

Число обращений граждан в ГИС «Народный контроль» в расчете на 10 тысяч населения по муниципальным образованиям Республики Татарстан в 2013-2014 г.г., единиц



В 2014 году в Республике Татарстан в ГИС «Народный контроль» было опубликовано более 21 тысячи обращений.

Число поступивших обращений в расчете на 10 тысяч населения выше среднереспубликанского значения отмечается в г. Казань (120 обращений на 10 тысяч населения), Бугульминском (58 обращений на 10 тысяч населения) и Альметьевском (57 обращений на 10 тысяч населения) муниципальных образованиях.

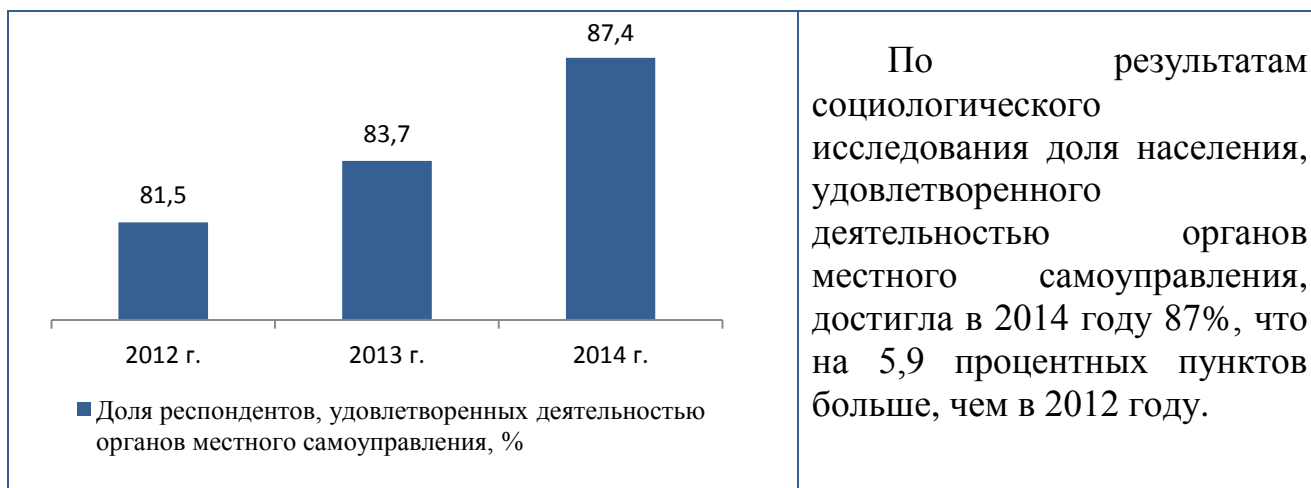
Наименьшее число обращений поступило от жителей Сабинского, Алькеевского, Кайбицкого муниципальных образований.

Число обращений в 2014 году увеличилось по сравнению с 2013 годом в два раза и более в 23 муниципальных образованиях республики.

Значительное число обращений, с одной стороны, свидетельствует об эффективности системы, с другой, – указывает на недостатки в работе органов местного самоуправления, учреждений и ведомств, касающихся жизнедеятельности человека.

1.1. ОРГАНЫ ВЛАСТИ

Обеспечение открытости, доступности для населения деятельности государственных и муниципальных органов, укрепление их связи с гражданским обществом – одна из задач антикоррупционной политики проводимой в Республике Татарстан.



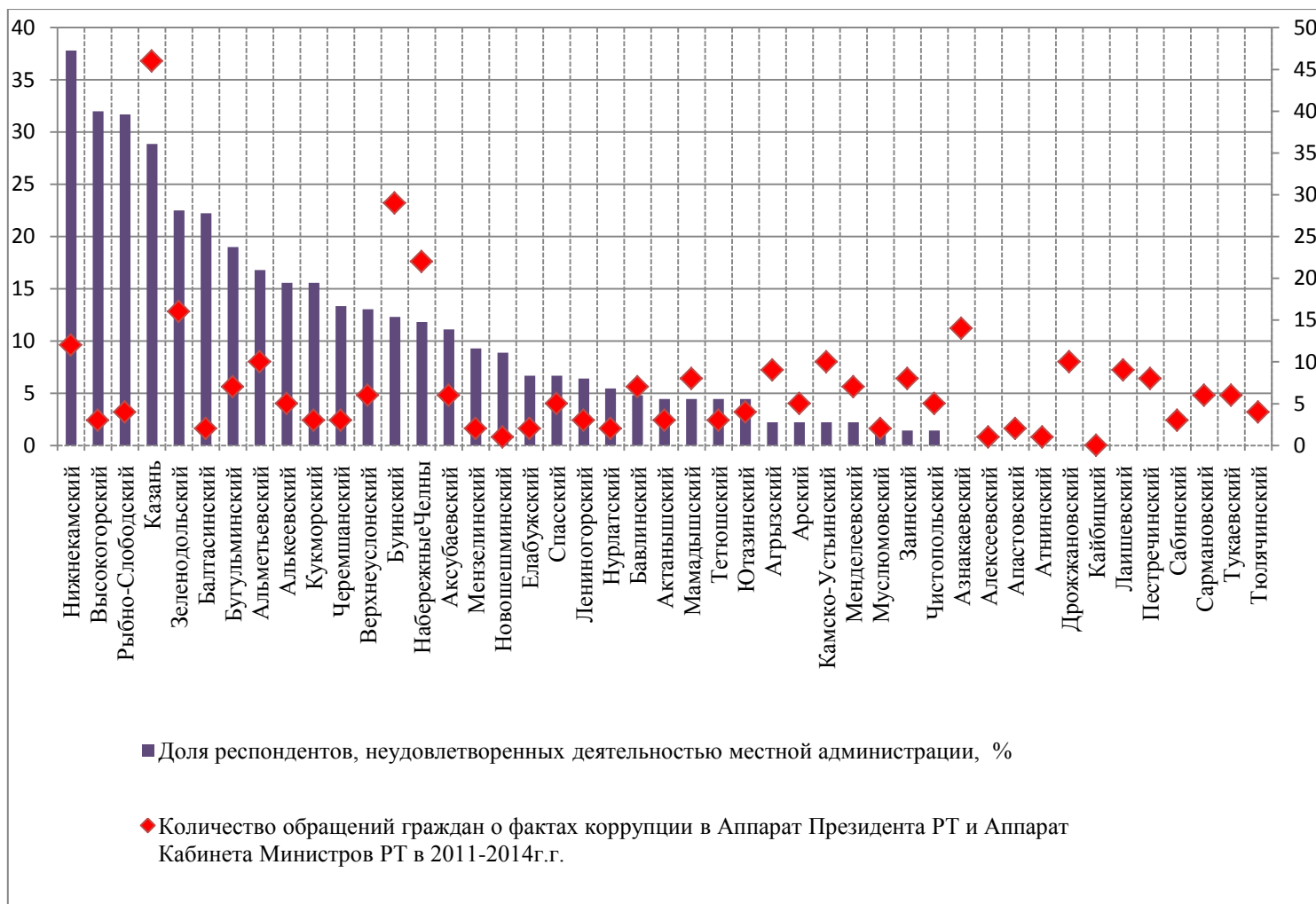
В прошедшем году по Республике Татарстан средний балл доверия главе муниципального образования по пятибалльной шкале составил 4,2 балла (в 2013 году – 4 балла), руководителю исполкома муниципального образования – 4,1 балла (в 2013 году – 3,9 балла).

Зона повышенного коррупционного риска в органах власти муниципальных образований может быть определена наличием и интенсивностью **обращений граждан по фактам коррупции и уровнем удовлетворенности населения деятельностью органов местной власти.**

В 2014 году более 20% респондентов Балтасинского, Зеленодольского, Рыбно-Слободского, Высокогорского, Нижнекамского муниципальных образований и г. Казань высказали неудовлетворенность деятельностью местной администрации. Среди них есть муниципальные образования, на должностных лиц которых, имеются жалобы в Аппарат Президента Республики Татарстан.

Наличие обращений граждан о коррупции в верхние эшелоны власти, несмотря на высокую степень удовлетворенности граждан деятельностью органов местного самоуправления, по результатам социологического опроса, может свидетельствовать о существовании в муниципальном районе административного напряжения.

Количество обращений граждан по фактам коррупции в Аппарат Президента РТ и Аппарат Кабинета Министров РТ и мнение населения об изменении уровня коррупции



1.2. ОБРАЗОВАНИЕ

Система общего образования в Российской Федерации имеет различные уровни (дошкольное, начальное, основное, среднее, профессиональное), на каждом из которых могут возникнуть проблемы коррупционного характера. Охват образованием населения в возрасте от 7 до 17 лет составляет 100%.

По всей системе образования (по данным социологического исследования) 50% опрошенных жителей Татарстана отметили коррумпированность преподавателей ВУЗов, 16% респондентов – коррумпированность руководителей детских дошкольных учреждений, 12% – учителей и директоров школ.

Дошкольное образование.

В Республике Татарстан проходит активная работа, призванная устранить возможность проявления коррупции в сфере дошкольного образования. Реализация президентской программы «Бэлэкэч» («Малыш») обеспечила детей отдельных городов и районов республики местами в дошкольных учреждениях. На сегодняшний день в республике действует новая трехлетняя программа по строительству детских садов. В 2014 году по ней на территории республики введено в эксплуатацию 54 детских сада.

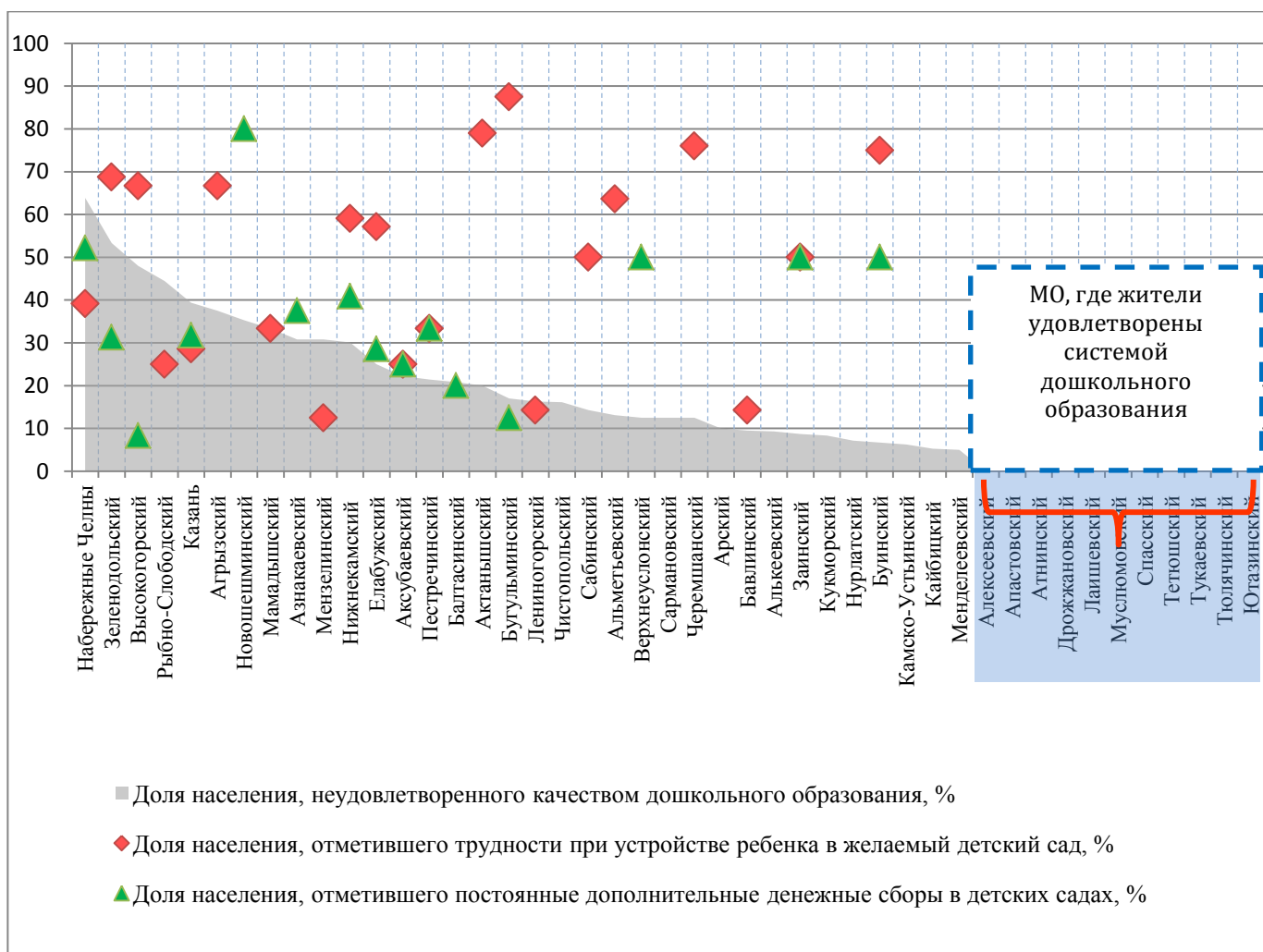


По прогнозам Федеральной службы государственной статистики, предполагается повышение численности детского населения (1 - 7 лет) с 293 тысяч детей в 2012 году до 368 тысяч детей в 2018 году. По итогам 2013 года в целом по республике обеспеченность детей местами в детских дошкольных учреждениях составляет 115 детей на 100 мест. Несмотря на то, что действующие программы нацелены на уменьшение напряжения при устройстве детей в детские сады, недовольство в сфере дошкольного образования может сохраняться.

Каждый четвертый респондент (22%) высказал неудовлетворенность дошкольным образованием. Из них 49,5% отмечают **высокий уровень родительской платы за посещение ребенком детского сада** (в 25 муниципальных образованиях), 37,8% – **недостаточное количество детских садов** (в 23 муниципальных образованиях), 37,8% – **трудности при устройстве ребенка в желаемый детский сад** (в 21 муниципальном образовании), 32,2% – **высокую наполняемость групп** (в 20 муниципальных образованиях), 27,2% – **постоянные денежные сборы** (в 15 муниципальных образованиях).

Удовлетворены системой дошкольного образования жители 11 муниципальных образований: Алексеевского, Апастовского, Атинского, Дрожжановского, Лаишевского, Муслимовского, Спасского, Тетюшского, Тукаевского, Тюлячинского, Ютазинского.

Мнения населения о качестве и проблемах дошкольного образования в муниципальных образованиях Республики Татарстан (по данным социологического опроса 2014 года)



Рассматривая проблемные вопросы в динамике за последние три года, необходимо отметить, что доля респондентов, указавших на недостаточное

количество детских садов и трудности в устройстве ребенка в желаемый детский сад, сокращается.

На постоянные дополнительные денежные сборы стабильно жалуются порядка 28-30% респондентов. Отмечается рост числа респондентов отмечающих высокую наполняемость групп.

Мнения населения о проблемах дошкольного образования в Республике Татарстан, 2011 – 2014 г.г., %

	2012 год	2013 год	2014 год
Недостаточное количество детских садов	44,9	39,6	37,8
Трудности в устройстве ребенка в желаемый детский сад	46,2	43,9	37,8
Высокая наполняемость групп	28,1	27,5	32,2
Постоянные дополнительные денежные сборы	28,1	30,2	27,2

Начальное, основное и среднее образование.

Основные коррупционные проявления в начальной, основной и средней ступени образования заключаются в получении взятки за устройство ребенка в нужную школу, нужный класс, сдачу экзамена (ЕГЭ).



Среднее общее образование заканчивается сдачей государственных экзаменов, результаты которых определяют возможность поступления в вуз. Итоги ЕГЭ напрямую связаны с эффективностью учебного процесса, которые, в свою очередь, зависят от многих факторов. Важными в этом случае являются квалификация учителя, наполняемость класса, техническое и материальное оснащение и т.д.

В сфере образования реализуются несколько программ. В 2014 году в рамках реализации программы по капитальному ремонту работы велись в ста

пятидесяти девяти школах из сорока пяти муниципальных образований. Приоритетной оставалась работа по повышению социального статуса учителя. За девять месяцев текущего года средняя заработная плата педагогических работников общеобразовательных организаций достигла более двадцати восьми тысяч рублей (28 423 рублей). Создана грантовая поддержка педагогов.

Однако при этом более 2% выпускников 11 классов не получили аттестат по итогам учебного года 2012-13 учебных годов – в 4 муниципальных образованиях, по итогам 2013-14 учебных годах – в 12 муниципальных образованиях.

По итогам социологического исследования доля респондентов, неудовлетворенных уровнем общего образования, составляет 19,3%. О существовании проблем в системе общего образования высказались более трети опрошенных жителей Высокогорского, Зеленодольского, Рыбно-Слободского, Камско-Устьинского, Новошешминского муниципальных районов, городских округов Казань и Набережные Челны.

В период с 2012 года по 2014 год отмечается рост доли респондентов, обозначающих проблемы нехватки учителей, их низкую профессиональную подготовку учителей, дополнительные денежные сборы, высокую наполняемость классов и трудности в устройстве ребенка в желаемую школу.

Снижение неудовлетворенности среди опрошенных жителей отмечается в вопросах материально-технической оснащенности школ, с 30% в 2012 году до 16,7% в 2014 году.

Каждый десятый респондент указывает на недостаточное количество школ.

Мнения населения о проблемах общего образования в Республике Татарстан, 2011 – 2014 г.г., %

	2012 год	2013 год	2014 год
Нехватка учителей, низкая профессиональная подготовка учителей, приходится нанимать репетиторов	64,4	55,1	50,7
Постоянные дополнительные денежные сборы	38,2	35,8	40,3
Высокая наполняемость классов	21,2	22,8	31,0
Трудности в устройстве ребенка в желаемую школу	15,8	25,6	29,0
Слабая материально-техническая оснащенность	30,0	30,2	16,7
Недостаточное количество школ	13,4	10,4	13,3

В 2014 году **нехватку учителей, их низкую профессиональную подготовку, необходимость занятий с репетиторами** отметили жители 25

муниципальных образований. Данную проблему два года подряд отмечают более 50% респондентов Аксубаевского, Алькеевского, Бавлинского, Высокогорского, Зеленодольского, Камско-Устьинского, Лаишевского, Лениногорского, Новошешминского, Нурлатского, Рыбно-Слободского, Сабинского, Спасского, Ютазинского муниципальных образований.

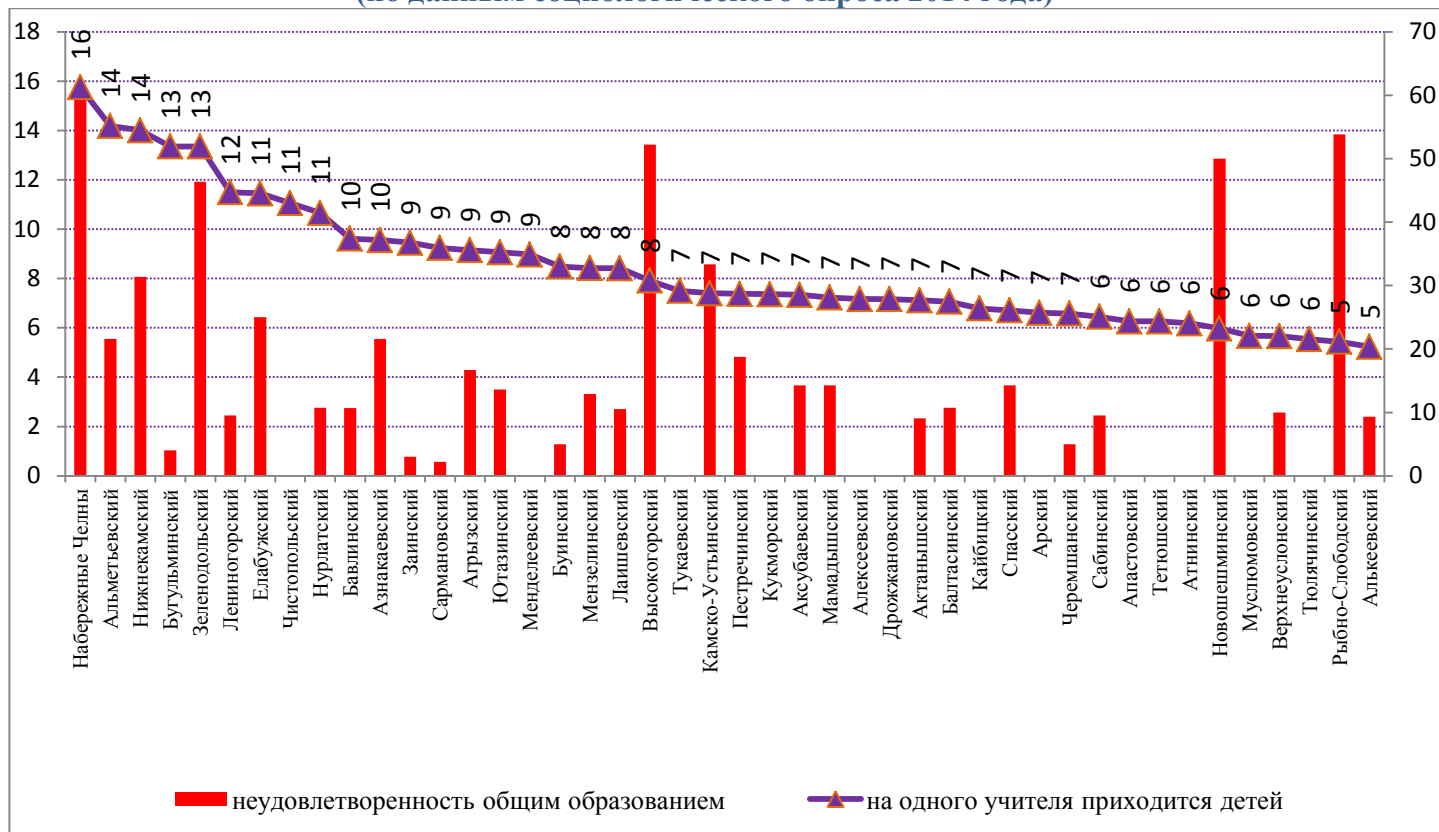
На втором месте среди перечня проблем общего образования находится проблема **постоянных денежных поборов в школах**, что отметили жители 17 муниципальных образований. Среди них наиболее негативная оценка в 2013 и 2014 годах (более 40% опрошенных жителей) зафиксирована в Зеленодольском, Пестречинском, Нижнекамском, Рыбно-Слободском муниципальных районах и в г. Набережные Челны.

В 9 муниципальных образованиях жители отметили **наличие проблем при устройстве ребенка в желаемую школу**. Наибольшая доля населения, указавшего на данную проблему, отмечена в Агрызском, Бугульминском муниципальных районах и г. Набережные Челны (два года подряд).

Высокую наполняемость классов в 2014 году отметили представители 17 муниципальных образований. Эту проблему последние два года отмечают 30% респондентов Актанышского, Балтасинского, Сабинского муниципальных образований и города Набережные Челны.

Наибольшее число учащихся, приходящееся на одного учителя, наблюдается, в основном, в городах республики. Среди них же отмечается и наибольшее число респондентов, неудовлетворенных качеством общего образования. Переполненность классов создает излишнюю нагрузку на учителей и может оказывать влияние на качество и эффективность процесса обучения. Родители, озабоченные будущим своего ребенка, зачастую прибегают к платным услугам репетиторов.

Мнение населения о качестве и проблемах общего образования в муниципальных образованиях Республики Татарстан (по данным социологического опроса 2014 года)



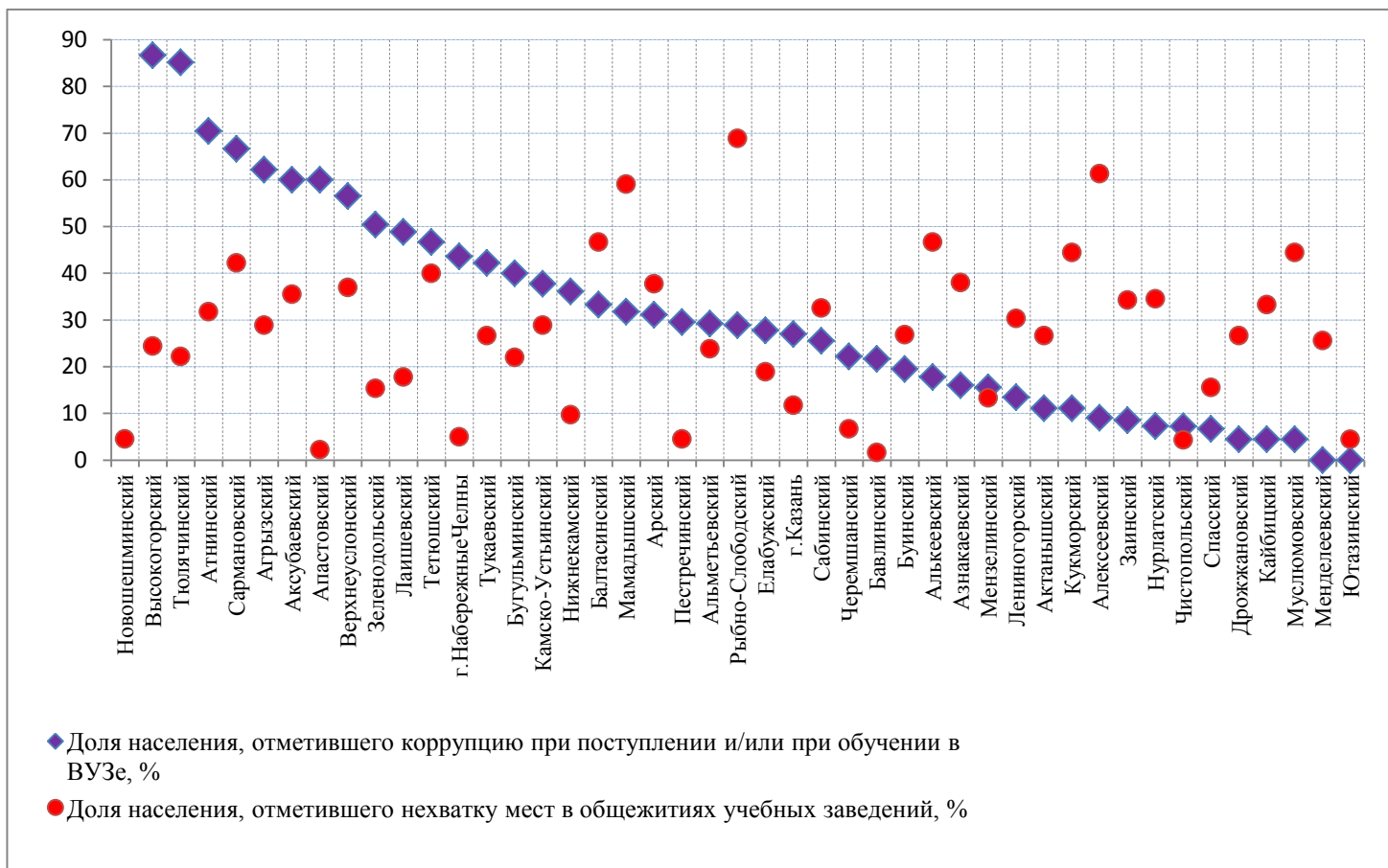
Высшее образование.

Около 32% жителей Татарстана считают, что случаи коррупции в высших учебных заведениях наблюдаются как **при поступлении в ВУЗ**, так и **в процессе обучения**.

Несмотря на рост доли студентов, обеспеченных местами в общежитии, проблемы с проживанием по месту обучения имеют место. В ССУЗах обеспечены местами в общежитиях 91% нуждающихся в этом студентов. В ВУЗах данный показатель составляет 77%.

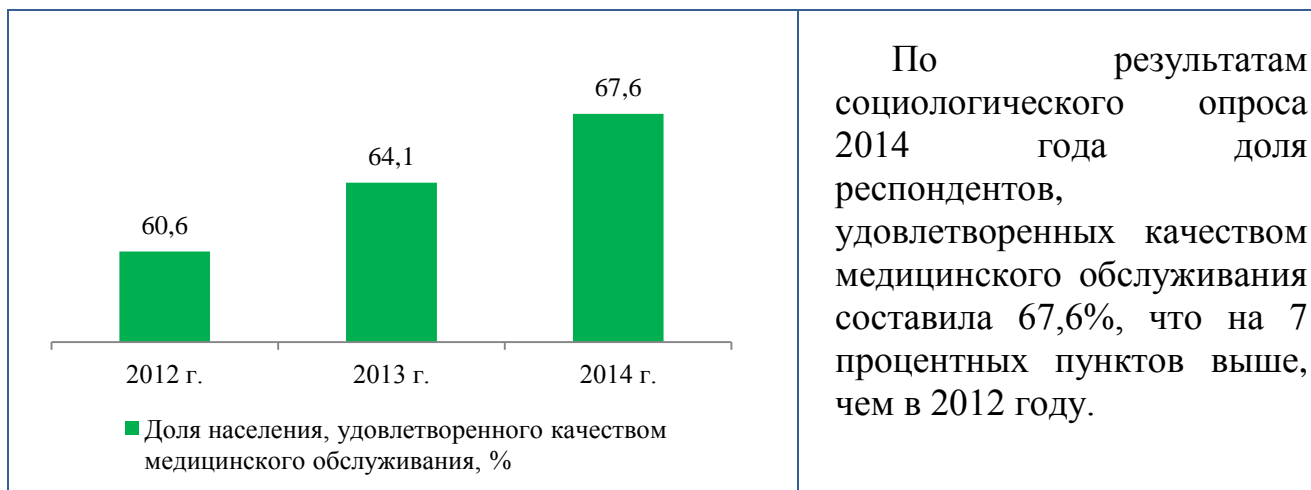
Проблемы, возникающие ввиду нехватки мест в общежитиях, желание оказаться в лучших жилищных условиях, могут стать причиной возникновения коррупционной ситуации. Нехватку мест в общежитиях отмечают более трети опрошенных жителей 17 муниципальных образований: Азнакаевского, Аксубаевского, Арского, Балтасинского, Буинского, Верхнеуслонского, Дрожжановского, Зайнского, Кайбицкого, Камско-Устьинского, Мамадышского, Мензелинского, Менделеевского, Муслимовского, Нурлатского, Рыбно-Слободского, Сабинского муниципальных районов.

Мнения населения о коррупции в высших учебных заведениях Республики Татарстан и о нехватке мест в общежитиях (по данным социологического опроса 2014 года)



1.3. ЗДРАВООХРАНЕНИЕ

Такие факторы, как **недостаточно качественное и количественное медицинское обслуживание** населения, невысокая **зарплатная плата врачей** способствуют возникновению коррупционных ситуаций в сфере здравоохранения.



По результатам социологического опроса 2014 года доля респондентов, удовлетворенных качеством медицинского обслуживания составила 67,6%, что на 7 процентных пунктов выше, чем в 2012 году.

Однако, по мнению жителей Татарстана, врачи и медицинские работники по уровню коррумпированности входят в тройку лидеров наиболее коррумпированных профессий, занимая второе место (56,7%).

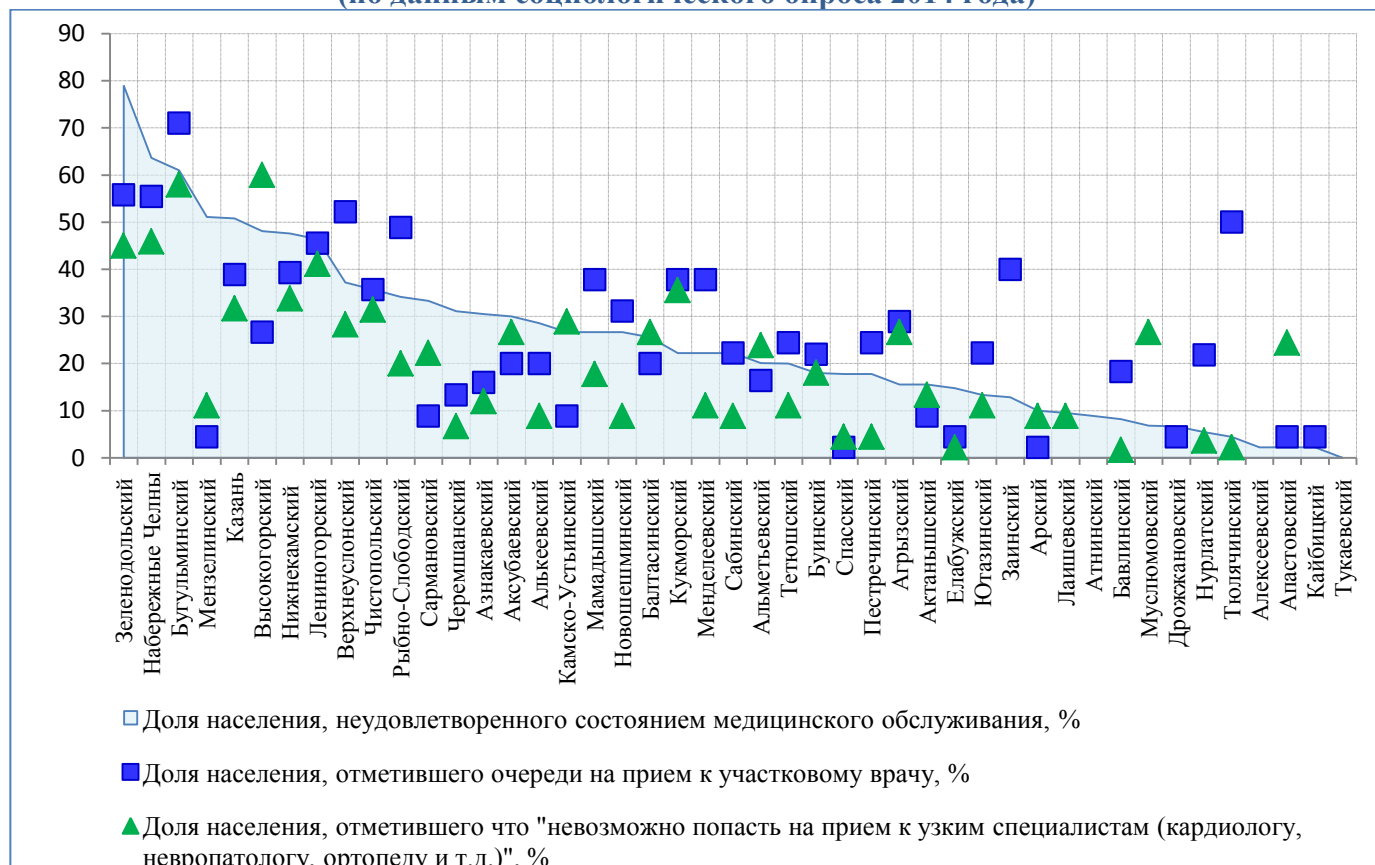
Второй год подряд более 40% опрошенных жителей Бугульминского, Высокогорского, Зеленодольского, Мензелинского, Нижнекамского муниципальных районов и городских округов Казань и Набережные Челны высказывают **неудовлетворенность качеством медицинского обслуживания**.

В период с 2012 года ситуация по основным проблемам практически не изменилась.

Мнения населения о проблемах в системе здравоохранения Республике Татарстан, 2011 – 2014 г.г., %

	2012 год	2013 год	2014 год
Очереди на прием к участковому врачу	30,5	28,7	29,7
Невозможно попасть на прием к узким специалистам (кардиологу, невропатологу, ортопеду и т.д.)	25,9	24,6	23,1
Нехватка койко-мест в стационаре	23,5	20,7	20,4
За все нужно «отблагодарить» медицинский персонал	14,5	15,7	13,7

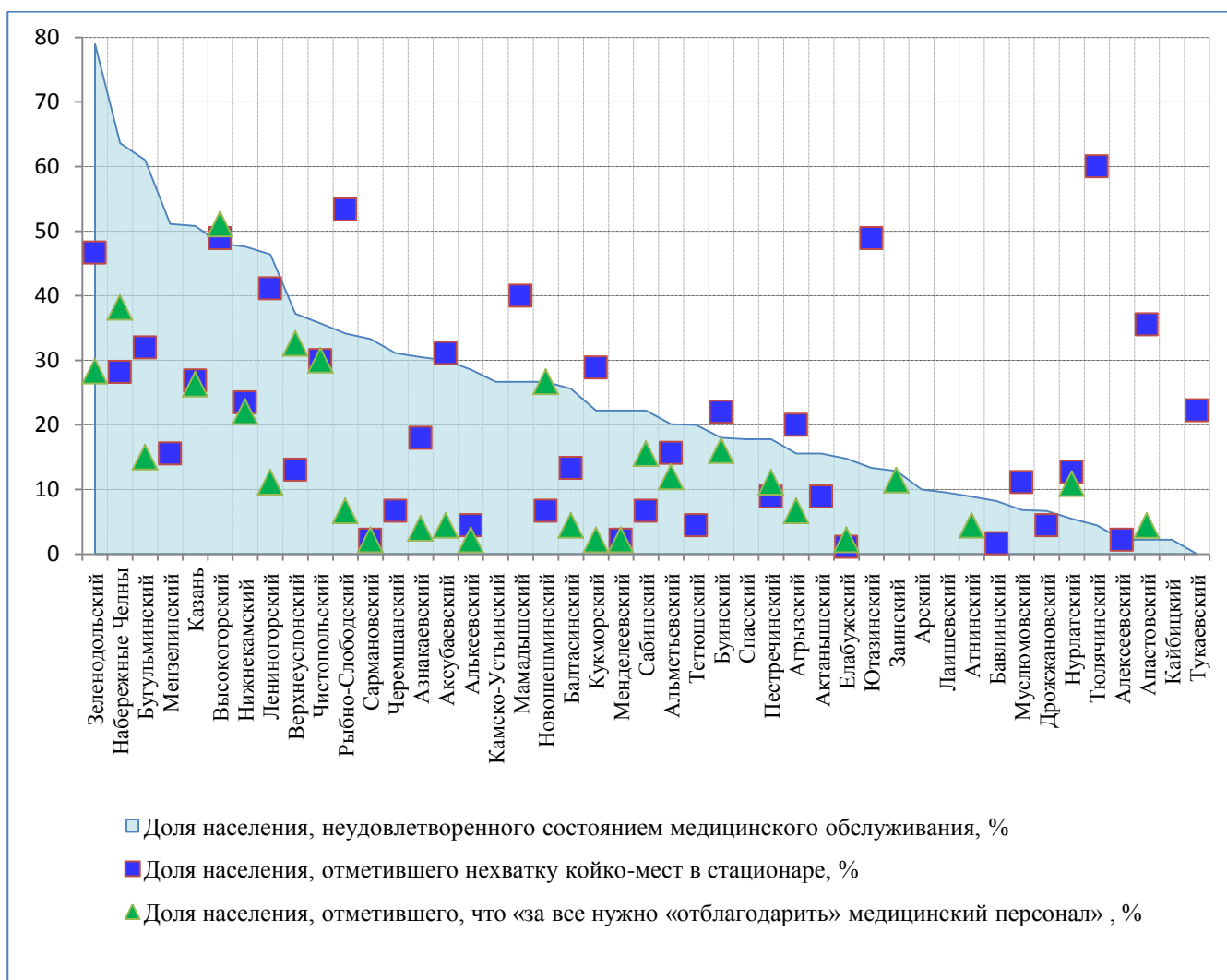
Мнения населения о состоянии медицинского обслуживания в муниципальных образованиях Республики Татарстан (по данным социологического опроса 2014 года)



В 15 муниципальных образованиях более 30% респондентов отмечают **проблемы с очередями к участковым врачам**. Наиболее остро (два последних года отмечают более 30% респондентов) эта проблема стоит перед жителями Бугульминского, Верхнеуслонского, Заинского, Зеленодольского, Кукморского, Лениногорского, Мамадышского, Нижнекамского, Рыбно-Слободского, Тюлячинского муниципальных районов и г. Набережные Челны.

Не во всех муниципальных образованиях доступны населению врачи узкой специализации, что также может являться причиной возникновения коррупционных ситуаций. По итогам опросов 2013 и 2014 годов более 30% опрошенных жителей Бугульминского, Высокогорского, Зеленодольского, Нижнекамского, Чистопольского муниципальных районов и г. Набережные Челны высказались о том, что **«невозможно попасть на прием к узким специалистам (кардиологу, невропатологу, ортопеду и т.д.)»**.

Мнения населения о состоянии медицинского обслуживания в муниципальных образованиях Республики Татарстан (по данным социологического опроса 2014 года)



О недостаточном количестве койко-мест в стационарах высказались более 30% жителей Высокогорского, Зеленодольского, Лениногорского, Мамадышского, Рыбно-Слободского, Тюлячинского, Ютазинского муниципальных районов.

Наибольшее число жителей, отметивших, что **«за все нужно «отблагодарить» медицинский персонал»** проживает в Высокогорском, Верхнеуслонском, Зеленодольском, Новошешминском, Нижнекамском, Чистопольском муниципальных районах и городских округах Казань и Набережные Челны (более 20% опрошенных).

Желание получить более квалифицированную помощь, без ожидания в очередях с большой вероятностью может быть **сопряжено с явлением коррупции**. Этому способствуют недостаток квалифицированных медицинских кадров, мест в больничных учреждениях, отдаленность поликлиник, наличие очередей.

1.3. ЖИЛИЩНО-КОММУНАЛЬНОЕ ХОЗЯЙСТВО

Значительные финансовые потоки, отсутствие абсолютной прозрачности системы управления ставят сферу жилищно-коммунального хозяйства в ряд наиболее «коррупционно привлекательных». Существующая структура управления создает предпосылки для «списания» необоснованных затрат, что является благоприятной почвой для коррупционных возможностей.

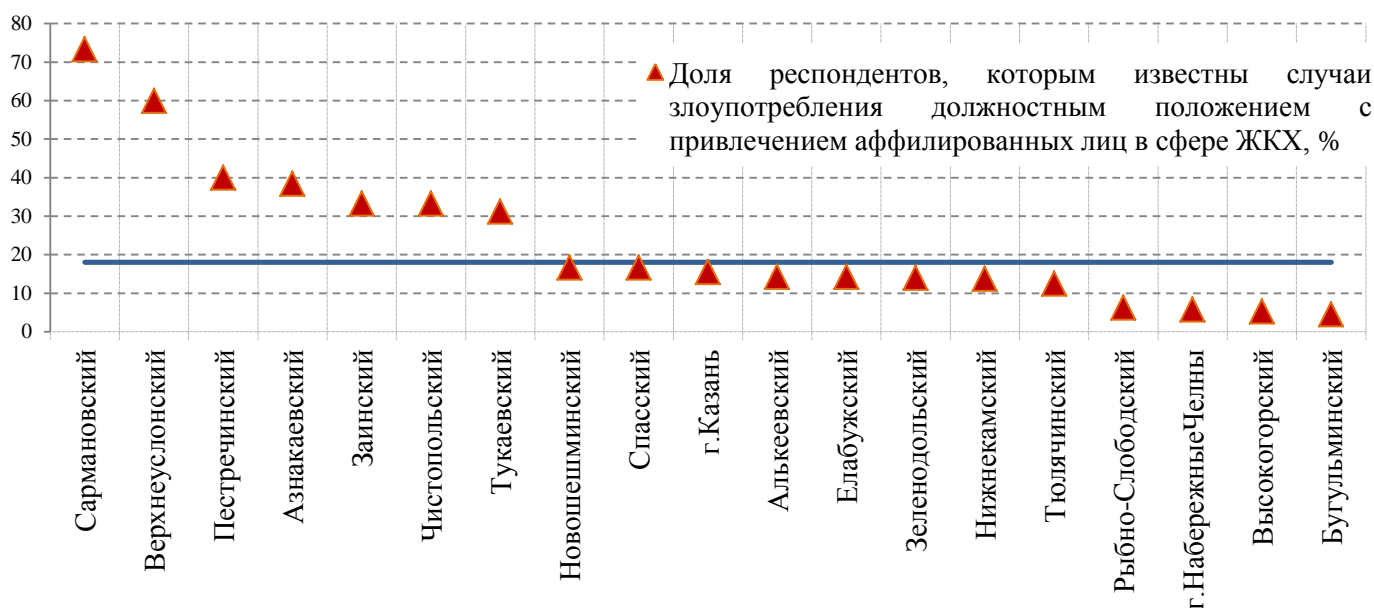


По данным ГИС РТ «Народный контроль» количество опубликованных обращений граждан о проблемах в сфере жилищно-коммунальных услуг составило 1655 единиц, что почти в 2,5 раза больше, чем в 2013 году (679 обращений).

По результатам социологического опроса 2014 года **случаи злоупотребления должностным положением, связанные с привлечением аффилированных лиц** в жилищно-коммунальном хозяйстве, знакомы 18% опрошенных (жителям 22 муниципальных образований).

Наибольшая доля населения, отметившего **аффилированность сферы жилищно-коммунального хозяйства** (более 80% опрошенных), наблюдается в Агрызском, Дрожжановском, Лениногорском муниципальных районах. Свыше 30% жителей указали на аффилированность ЖКХ в Азнакаевском, Верхнеуслонском, Заинском, Пестречинском, Сармановском, Тукаевском, Чистопольском, Елабужском муниципальных районах.

Доля жителей, которым известны случаи злоупотребления должностным положением с привлечением аффилированных лиц в сфере ЖКХ (по данным социологического исследования 2014 года)



По данным социологического исследования 26% населения республики **недовольны качеством жилищно-коммунальных услуг**. В наибольшей степени недовольство выразили жители Зеленодольского, Высокогорского, Мензелинского, Бугульминского, Новошешминского, Нижнекамского муниципальных районов и городских округов Казань и Набережные Челны (более 40% опрошенных).

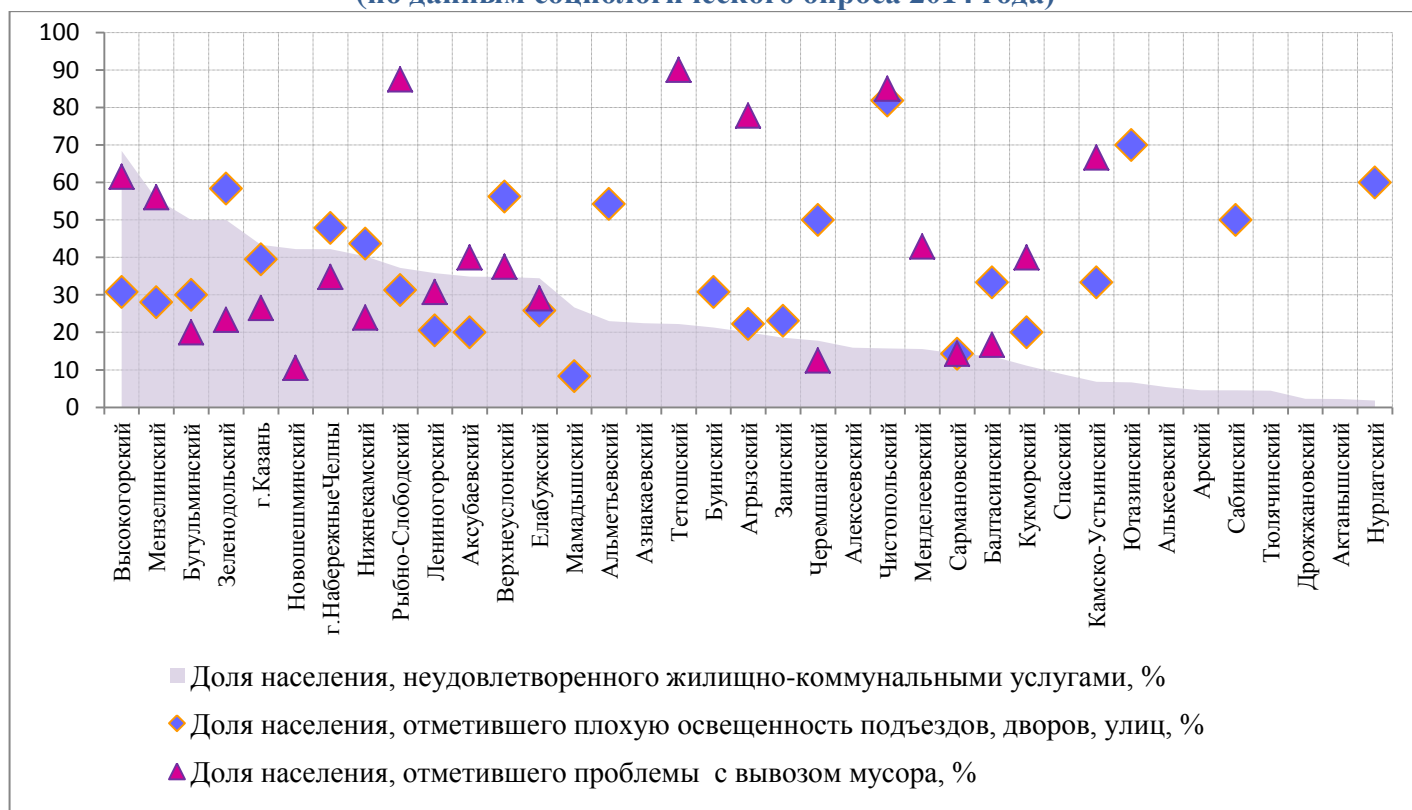
Доля респондентов, указывающих на плохую освещенность улиц, дворов, подъездов за последние три года уменьшилась незначительно, оставаясь лидером среди проблем в сфере жилищно-коммунального хозяйства. Сократилось число респондентов, отмечающих проблемы с вывозом мусора.

Мнения населения о проблемах жилищно-коммунального хозяйства, 2011 – 2014 г.г., %

	2012 год	2013 год	2014 год
Плохая освещенность подъездов, дворов, улиц	38,8	36,6	36,2
Плохая уборка подъездов, мест общественного пользования	27,0	23,1	32,2
Проблемы с вывозом мусора	35,5	33,7	29,2

Для жителей 26 муниципальных образований причиной неудовлетворенности качеством услуг ЖКХ является **плохая освещенность подъездов, дворов, улиц**. Среди них наиболее часто (более 40% респондентов два года подряд) эту проблему отмечали жители Альметьевского, Балтасинского, Буинского, Высокогорского, Зеленодольского, Камско-Устьинского, Нижнекамского, Нурлатского, Рыбно-Слободского, Сабинского, Чистопольского, Ютазинского муниципальных районов и города Набережные Челны.

Мнения населения о состоянии жилищно-коммунального хозяйства в муниципальных образованиях Республики Татарстан (по данным социологического опроса 2014 года)



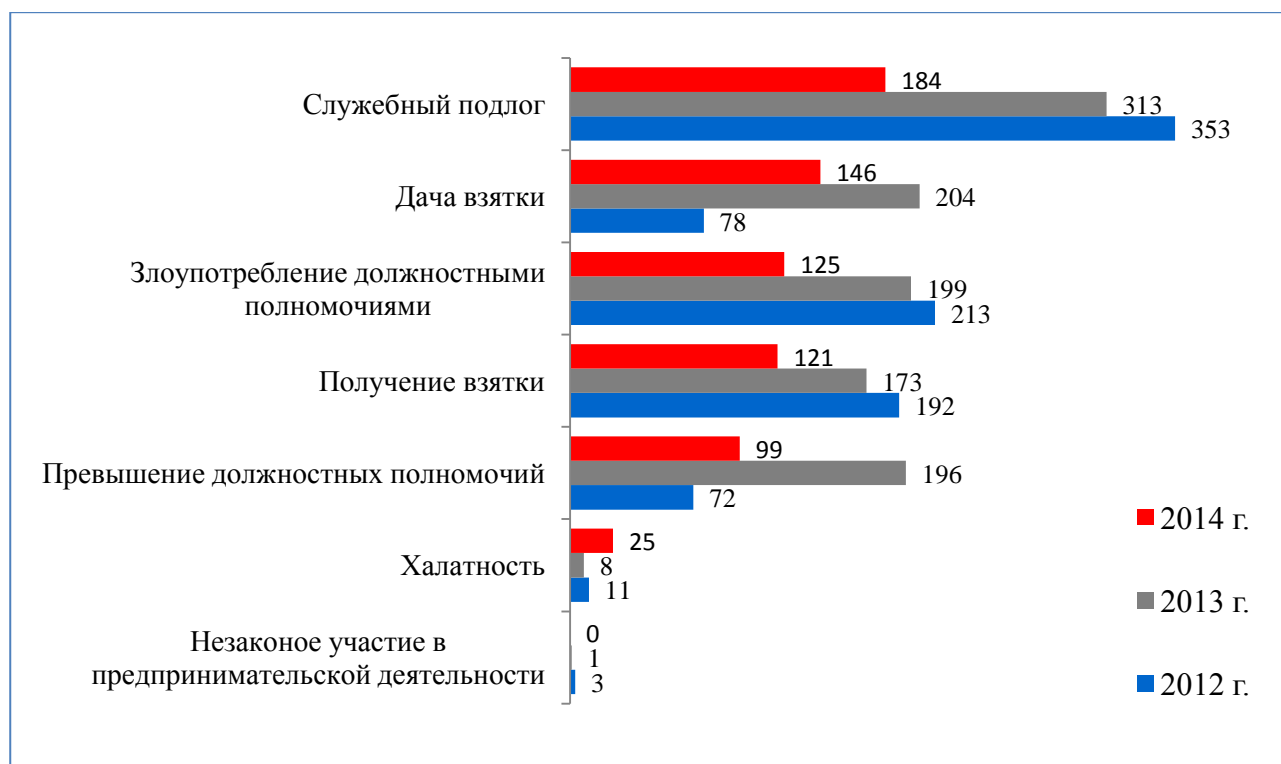
Респонденты 22 муниципальных образований отметили **проблему с вывозом мусора**. Отмечают данную проблему два года подряд более 40% опрошенных Высокогорского,

Верхнеуслонского, Камско-Устьинского, Мензелинского, Новошешминского, Кукморского, Рыбно-Слободского, Чистопольского муниципальных районов.

2. ПРЕСТУПЛЕНИЯ КОРРУПЦИОННОЙ НАПРАВЛЕННОСТИ ПО МУНИЦИПАЛЬНЫМ ОБРАЗОВАНИЯМ РЕСПУБЛИКИ ТАТАРСТАН

Правоохранительными органами республики ведется активная работа по пресечению коррупционных правонарушений. По данным Министерства внутренних дел по Республике Татарстан в 2014 году количество выявленных должностных преступлений¹ составило 700 единиц (в 2012 году – 922 преступления, в 2013 году – 1094 преступления), в том числе 267 случаев взяточничества, 184 случая служебного подлога, 125 случаев, связанных со злоупотреблением должностными полномочиями, 99 случаев превышения должностных полномочий, 25 случаев халатности. Из случаев взяточничества фактом для возбуждения уголовного дела в 45% случаев является получение взятки, в 56% – дача взятки.

Динамика и структура выявленных должностных преступлений в Республике Татарстан в 2012-2014 г.г., единиц



¹ К должностным преступлениям относятся преступления, совершенные в нарушение уголовного законодательства РФ, в том числе по ст. 285 УК РФ «Злоупотребление должностными полномочиями», ст. 286 УК РФ «Превышение должностных полномочий», ст.290 УК РФ «Получение взятки», ст.291 УК РФ «Дача взятки», ст.292 УК РФ «Служебный подлог», ст.293 УК РФ «Халатность», ст. 299 УК РФ «Незаконное участие в предпринимательской деятельности» и др.

В 2014 году положительная тенденция в работе правоохранительных органов (в сравнении с 2013 годом) отмечается в 13 муниципальных образованиях республики. Наиболее значительный рост выявляемости коррупционных преступлений зафиксирован в Менделеевском и Сабинском муниципальных образованиях, г. Набережные Челны.

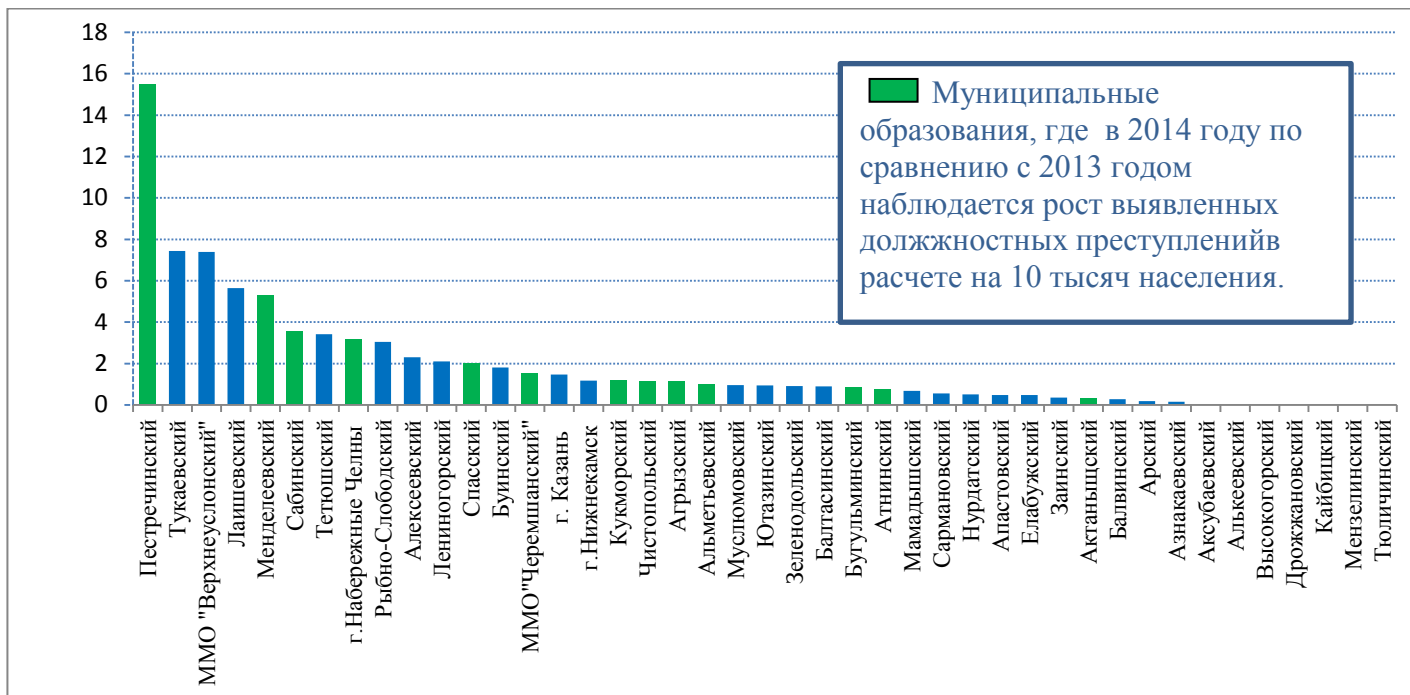


В целом по РТ 2014 году выявляемость должностных преступлений в расчете на 10 тысяч населения составила 1,8 преступления коррупционной направленности. В период с 2011-2013 годы отмечался рост выявленных преступлений в расчете на 10 тысяч населения.

Выявляемость преступлений коррупционной направленности выше среднереспубликанского значения зафиксирована в Пестречинском, Тукаевском, Лаишевском, Менделеевском, Сабинском, Тетюшском, Рыбно-Слободском, Алексеевском, Лениногорском, Спасском муниципальных образованиях, г. Набережные Челны и ММО «Верхнеуслонский»².

Динамика выявленных должностных преступлений в расчете на 10 тысяч населения по муниципальным образованиям Республики Татарстан в 2013-2014 г.г., единиц

² По данным МВД по РТ межмуниципальный отдел (ММО) «Черемшанский» включает Черемшанский и Новшешминский муниципальные районы, ММО «Верхнеуслонский» – Верхнеуслонский и Камско-Устьинский муниципальные районы.



В 13 муниципальных районах (Агрызском, Актанышском, Альметьевском, Атнинском, Бугульминском, Кукморском, Менделеевском, Пестречинском, Сабинском, Чистопольском, Спасском, г. Набережные Челны), а также ММО «Черемшанский» в 2014 году по сравнению с 2013 годом наблюдается рост числа выявленных должностных преступлений (в расчете на 10 тысяч населения). В Акубаевском, Алькеевском, Высокогорском, Дрожжановском, Кайбицком, Мензелинском, Тюлячинском муниципальных районах в 2014 году коррупционных преступлений выявлено не было.

Динамика выявленных должностных преступлений в разрезе муниципальных образований в 2013-2014 г.г., единиц

	Взяточничество	Служебный подлог	Злоупотребление должностными полномочиями	Превышение должностных полномочий	Халатность	Выявлено должностных преступлений в расчете на 10 тыс. населения в 2014 году
Республика Татарстан	267	184	125	99	25	1,8
1) выявлено более 2 должностных преступления в расчете на 10 тысяч населения						
Пестречинский	1	30	0	17	0	15,5
Тукаевский	4	4	12	0	9	7,4
ММО "Верхнеуслонский"		9	4	6	4	7,4
Лаишевский	3	10	3	6	0	5,6
Менделеевский	11	1	1	2	1	5,3
Сабинский	3	4	4	0	0	3,5
Тетюшский	0	0	0	8	0	3,4
г. Набережные Челны	80	57	28	0	0	3,1
Рыбно-Слободский	0	6	0	2	0	3,0

	Взяточничество	Служебный подлог	Злоупотребление должностными полномочиями	Превышение должностных полномочий	Халатность	Выявлено должностных преступлений в расчете на 10 тыс. населения в 2014 году
Алексеевский	4	0	0	2	0	2,3
Лениногорский	2	2	0	14	0	2,1
Спаский	1	0	0	3	0	2,0
2) выявлено от 1 до 2 должностных преступления в расчете на 10 тысяч населения						
Буинский	1	3	0	4	0	1,8
ММО"Черемшанский"	1	2	1	1	0	1,5
г. Казань	112	13	40	4	8	1,5
г. Нижнекамск	13	1	10	7	1	1,2
Кукморский	2	3	0	1	0	1,2
Чистопольский	4	2	3	0	0	1,1
Агрызский	1	0	0	3	0	1,1
Альметьевский	0	6	8	6	0	1,0
Муслимовский	2	0	0	0	0	1,0
3) выявлено менее 1 должностного преступления в расчете на 10 тысяч населения						
Ютазинский	0	2	0	0	0	0,9
Зеленодольский	4	3	7	1	0	0,9
Балтасинский	1	1	0	0	1	0,9
Бугульминский	1	2	4	2	0	0,8
Атнинский	1	0	0	0	0	0,8
Мамадышский	1	2	0	0	0	0,7
Сармановский	1	1	0	0	0	0,6
Нурлатский	1	1	0	1	0	0,5
Апастовский	1	0	0	0	0	0,5
Елабужский	3	0	0	0	1	0,5
Заинский	2	0	0	0	0	0,4
Актанышский	0	0	0	1	0	0,3
Балвинский	1	0	0	0	0	0,3
Арский	1	0	0	0	0	0,2
Азнакаевский	1	0	0	0	0	0,2
Акубаевский	0	0	0	0	0	0,0
Алькеевский	0	0	0	0	0	0,0
Высокогорский	0	0	0	0	0	0,0
Дрожжановский	0	0	0	0	0	0,0
Кайбицкий	2	19	0	8	0	0,0
Мензелинский	0	0	0	0	0	0,0
Тюлячинский	0	0	0	0	0	0,0

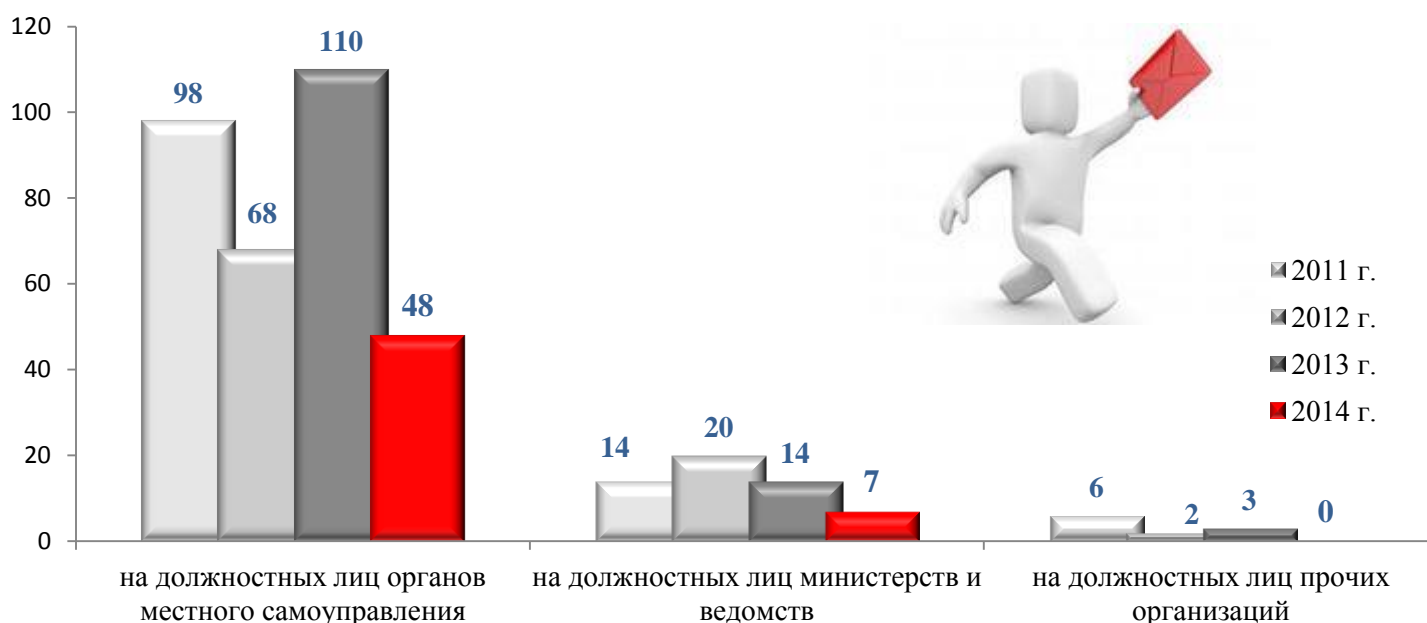
	Увеличение количества выявленных преступлений в 2014 г. по сравнению с 2013 г. (или преодолен нулевой показатель 2013 г.)
	Изменений не наблюдается
	Снижение количества выявленных преступлений в 2014 г. по сравнению с 2013 г.

3. ОБРАЩЕНИЯ ГРАЖДАН И ОРГАНИЗАЦИЙ, СОДЕРЖАЩИХ ИНФОРМАЦИЮ О ФАКТАХ КОРРУПЦИИ

3.1. Обращения о фактах коррупции в Аппарат Президента Республики Татарстан

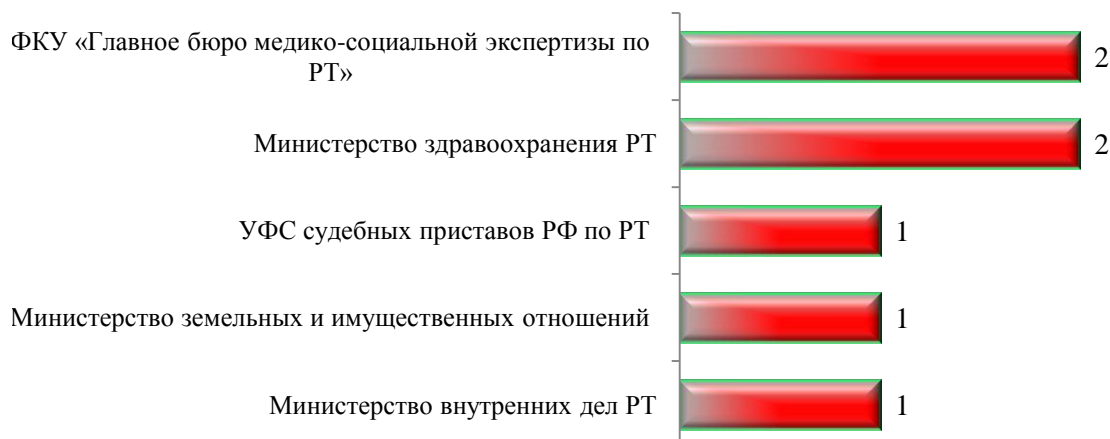
Обращения поступающие от граждан на должностных лиц района, являются маяком, сигнализирующем о наличии проблем в данном муниципальном образовании. В 2014 году в Аппарат Президента РТ **поступило 55 обращений, содержащих информацию о фактах коррупции и злоупотреблении служебным положением.** Это в 2,3 раза меньше, чем в 2013 году. Среди обращений в Аппарат Президента Республики Татарстан 87,3% жалоб поступило на должностных лиц органов местного самоуправления муниципальных образований, 12,7% – на должностных лиц министерств и ведомств республики.

Число обращений граждан, содержащих информацию о фактах коррупции и злоупотребления служебным положением в КМ РТ и АП РТ, единиц

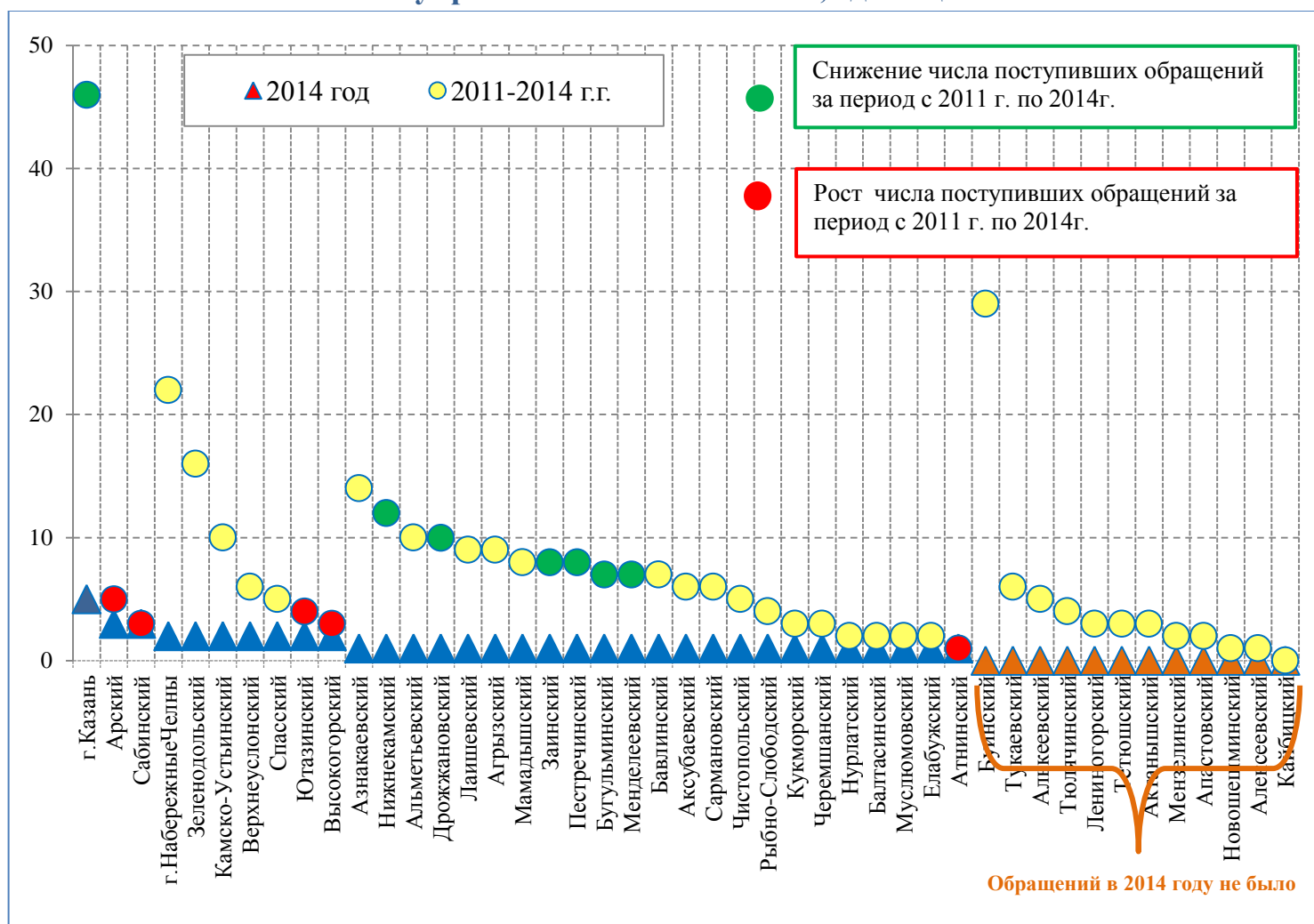


В Аппарат Президента РТ и Аппарат Кабинета Министров РТ в 2014 году **на должностных лиц 5 министерств и ведомств** поступило 7 обращений, содержащих информацию о фактах коррупции. Из них повторные жалобы в 2014 году поступили на служащих Управления Федеральной службы судебных приставов РФ по РТ, ФКУ «Главное бюро медико-социальной экспертизы по РТ» и Министерства земельных и имущественных отношений РТ.

Число обращений граждан в Аппарат Президента РТ и Аппарат Кабинета Министров РТ на должностных лиц министерств и ведомств в 2014 г., единиц



Число обращений граждан в Аппарат Президента РТ и Аппарат Кабинета Министров РТ на должностных лиц органов местного самоуправления в 2011-2014 гг., единиц



В отчетном периоде наибольшее число обращений поступило от жителей нашей столицы (5 обращений). По три обращения поступило на должностных лиц Арского и Сабинского муниципальных образований. По два обращения в своей копилке имеют 7 муниципальных образования (Верхнеуслонский, Высокогорский, Зеленодольский, Камско-Устьинский, Спасский, Ютазинский, г. Набережные Челны). Единичные обращения имеют органы муниципальной власти 23 муниципальных образований.

От жителей 12 муниципальных образований обращений не поступало: Актанышского, Алексеевского, Алькеевского, Апастовского, Буинского, Кайбицкого, Лениногорского, Мензелинского, Новошешминского, Тетюшского, Тукаевского, Тюлячинского.

С 2011 года в Аппарат Президента Республики Татарстан и Кабинет Министров Республики Татарстан поступило 324 обращения граждан о фактах коррупции и злоупотребления служебным положением. Наибольшее число обращений поступило от жителей столицы республики – 46 обращений.

За период с 2011 года по 2014 год рост числа поступивших обращений отмечается от жителей Арского, Атинского, Высокогорского, Сабинского и Ютазинского районов.

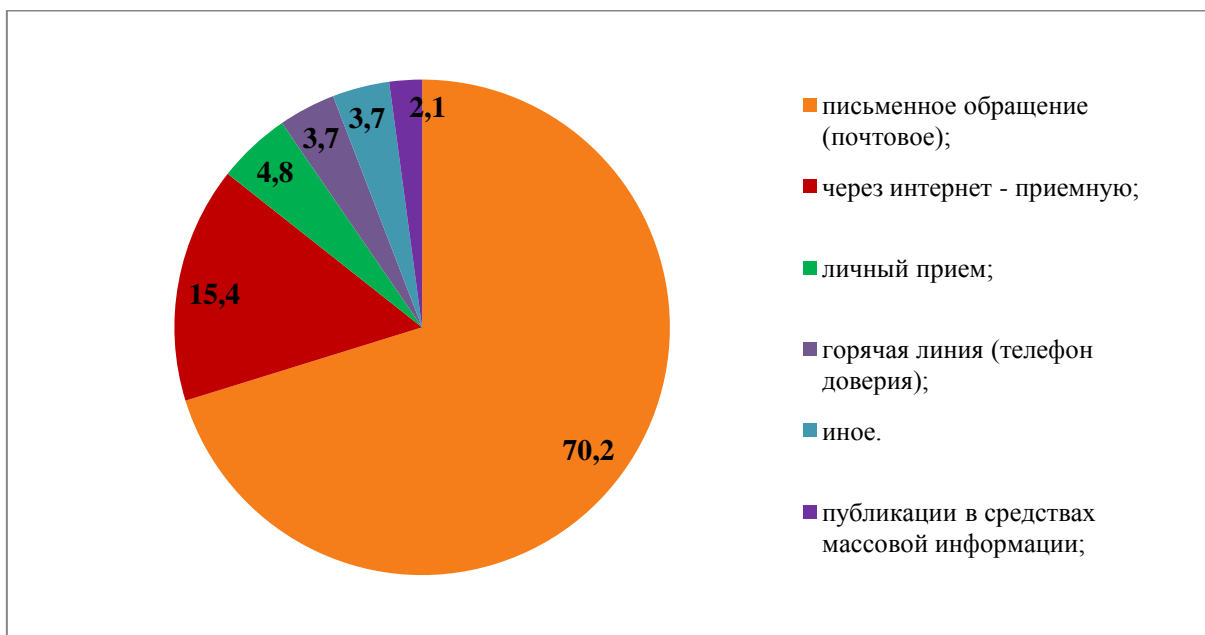
Сокращение числа обращений зафиксировано в г. Казань и 6 районах: Нижнекамском, Дрожжановском, Заинском, Пестречинском, Бугульминском, Менделеевском.

Благоприятная обстановка отмечается в Алексеевском, Новошешминском, Апастовском, Тетюшском муниципальных образованиях – обращения в последние два года отсутствуют.

За последние четыре года обращений в Аппарат Президента РТ и Кабинет Министров РТ не поступало на должностных лиц Кайбицкого муниципального района.

3.2. Обращения о фактах коррупции в органы исполнительной власти и органы местного самоуправления муниципальных образований Республики Татарстан

По данным антикоррупционного мониторинга в 2014 году **в органы исполнительной власти и органы местного самоуправления** поступило 191 **обращение** о фактах коррупции от граждан республики.



Среди органов исполнительной власти зафиксированы обращения граждан в Министерство труда, занятости и социальной защиты РТ, Госалкогольинспекцию РТ, Главное управление ветеринарии КМ РТ.

В администрации муниципальных образований поступило 71 обращений от местных жителей.

По остальным министерствам, ведомствам, муниципальным образованиям республики сведения об обращении граждан о фактах коррупции в 2014 году содержат «нулевые» значения.

	Количество обращений граждан о фактах коррупции
В органы исполнительной власти Республики Татарстан	
Министерство труда, занятости и социальной защиты РТ	21
Госалкогольинспекция РТ	2
Главное управление ветеринарии Кабинета Министров РТ	1
В территориальные органы исполнительной власти по Республике Татарстан	
Главное управление Федеральной службы исполнения наказаний по РТ	44
Управление Федеральной миграционной службы по РТ	43
Управление Федеральной налоговой службы по РТ	4
УФ службы РФ по контролю за оборотом наркотиков по РТ	2
Управление Федеральной службы по надзору в сфере защиты прав потребителей и благополучия человека по РТ	2
Управление Федеральной службы государственной регистрации, кадастра и картографии по РТ	1

	Количество обращений граждан о фактах коррупции
В органы местного самоуправления муниципальных образований Республики Татарстан	
г. Казань	13
Нижнекамский	13
г. Набережные Челны	8
Альметьевский	7
Буинский	4
Елабужский	4
Лениногорский	4
Бавлинский	3
Тюлячинский	3
Ютазинский	3
Новошешминский	3
Агрызский	2
Рыбно-Слободский	2
Бугульминский	1
Верхнеуслонский	1

4. ПРОФИЛАКТИКА КОРРУПЦИОННЫХ И ДРУГИХ ПРАВОНАРУШЕНИЙ В СИСТЕМЕ ГОСУДАРСТВЕННОЙ ГРАЖДАНСКОЙ СЛУЖБЫ

В части противодействия коррупции приоритетное значение придается мерам по предупреждению коррупции, в том числе по выявлению и последующему устранению причин и условий коррупции.

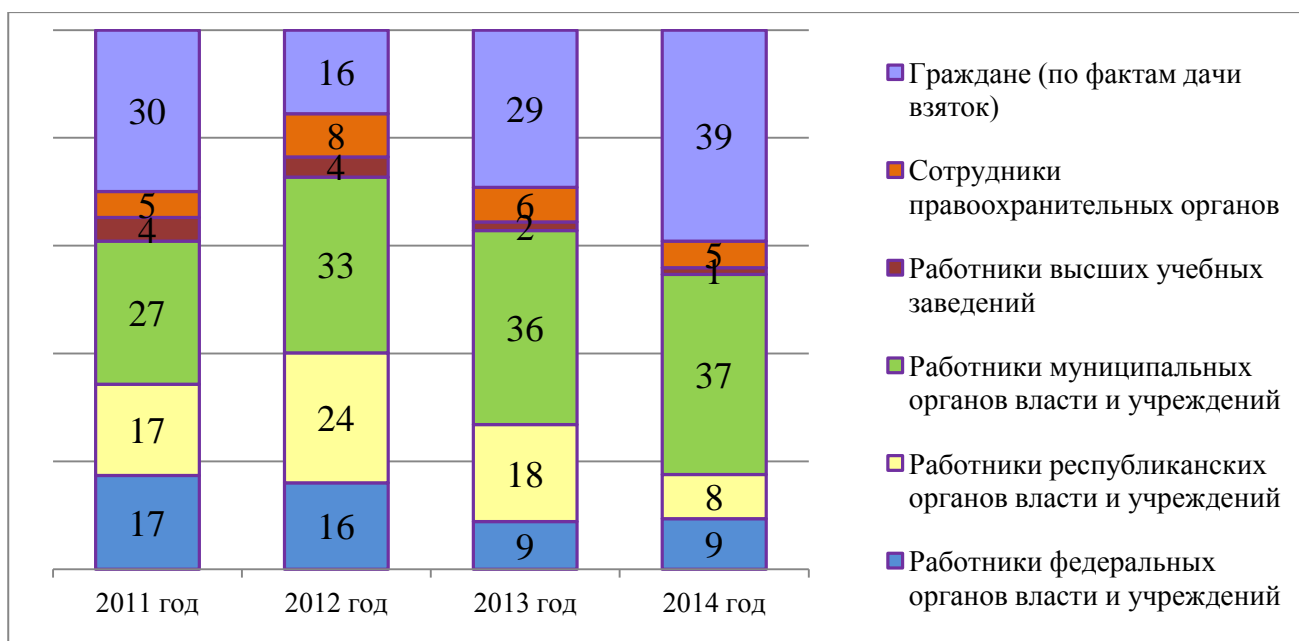
По данным МВД по РТ в 2014 году **245 лиц привлечено к уголовной ответственности за совершение коррупционных преступлений**. Среди них:

- ✚ 20 работников республиканских органов власти и учреждений,
- ✚ 23 сотрудника федеральных органов власти и учреждений,
- ✚ 91 работник муниципальных органов власти и учреждений,
- ✚ 3 работника высших учебных заведений,
- ✚ 12 сотрудников правоохранительных органов,
- ✚ 96 граждан по фактам дачи взяток.

В период с 2011 года по 2014 год отмечается рост числа сотрудников муниципальных органов власти, а также физических лиц, совершивших коррупционное преступление, и дела которых были направлены в суды. Уменьшение числа лиц привлеченных к уголовной ответственности отмечается среди работников федеральных и республиканских органов власти и

учреждений, сотрудников высших учебных заведений и правоохранительных органов.

Структура лиц, привлеченных к уголовной ответственности за совершение коррупционных преступлений, в 2011-2014 г.г., %



Около 17% привлеченных к уголовной ответственности за совершение коррупционных преступлений приходится на **сотрудников республиканских и федеральных органов власти и учреждений.**

По данным МВД по РТ в 2014 году 91 **служащий муниципальных органов власти и учреждений привлечен к уголовной ответственности за совершение коррупционных преступлений.** Среди них:

- + 34 главы (руководителей исполкомов) сельских поселений,
- + 25 работников образовательных учреждений,
- + 27 работников исполкомов муниципальных образований,
- + 2 работника учреждений здравоохранения,
- + 2 руководителя муниципальных учреждений,
- + 1 руководитель исполкома

Среди муниципальных служащих различного уровня вышеобозначенные **факты привлечения к уголовной ответственности отмечены в следующих муниципальных образованиях республики:**

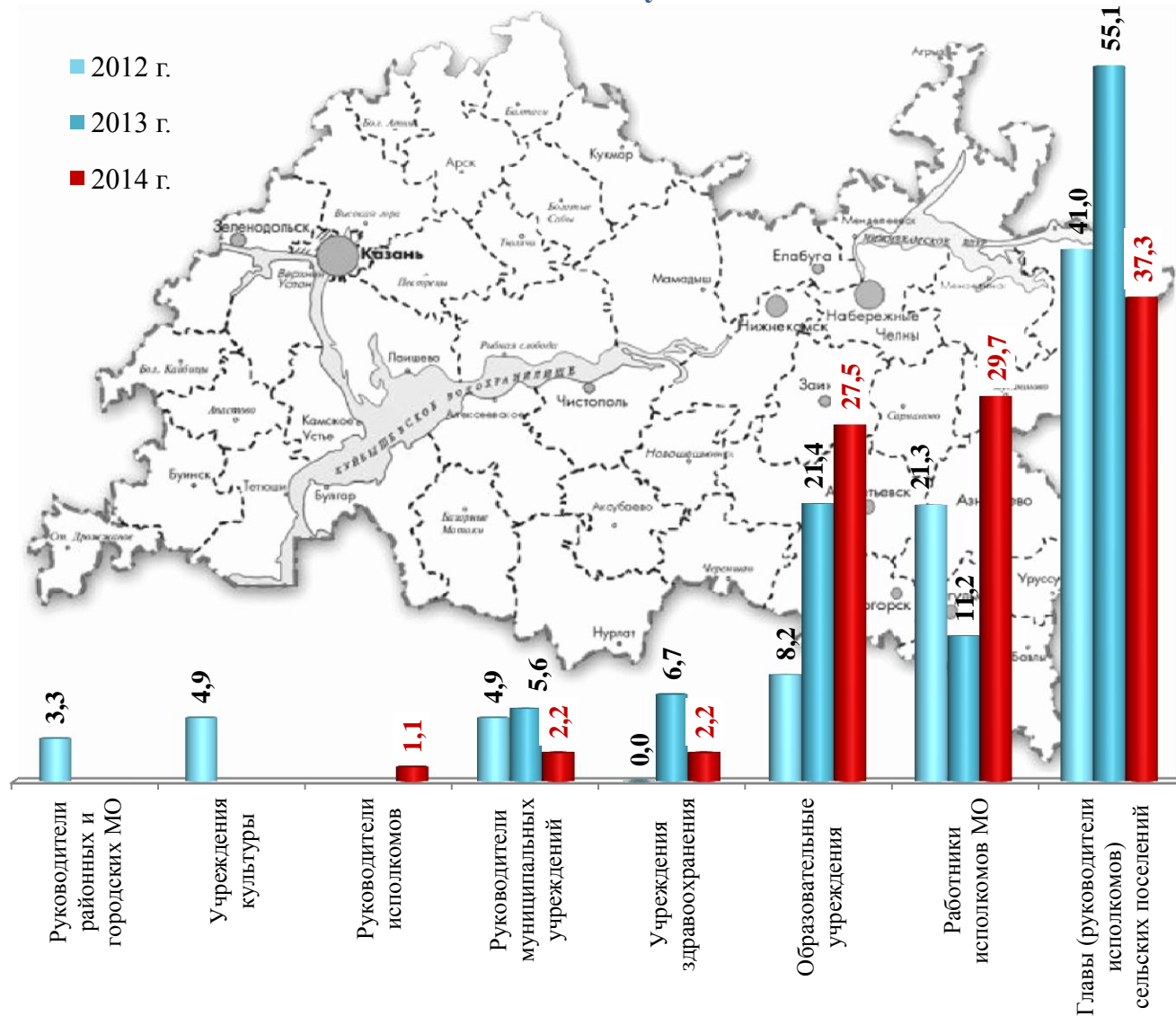
Зеленодольском	8 чел.
Лаишевском	3 чел.
Пестречинском	3 чел.
Тетюшском	3 чел.

Алькеевском	1 чел.
Альметьевском	1 чел.
Бугульминском	1 чел.
Верхнеуслонском	1 чел.

Буинском	2 чел.
Лениногорском	2 чел.
Рыбно-Слободском	2 чел.
Актанышском	1 чел.
Алексеевском	1 чел.

Высокогорском	1 чел.
Новошешминском	1 чел.
Сармановском	1 чел.
Спасском	1 чел.
Тукаевском	1 чел.

Категории сотрудников муниципальных органов власти и учреждений, привлеченных к уголовной ответственности, в % от числа осужденных



Одним из инструментов профилактической работы является деятельность комиссий по соблюдению требований к служебному поведению государственных гражданских служащих и урегулированию конфликта интересов (далее – комиссий).

По данным антикоррупционного мониторинга в 2014 году заседания комиссий были проведены в большинстве органов исполнительной власти.

Основания для проведения заседаний комиссий имелись в 25 министерствах и ведомствах РТ (89%), в 15 территориальных органах федеральных органов исполнительной власти по РТ (75%) и в 45 муниципальных образованиях РТ (100%).

Инструментом профилактики коррупции является **проверка достоверности и полноты сведений о доходах, имуществе и обязательствах имущественного характера государственного служащего**. В 2014 году проверки сведений о доходах, полноты и достоверности представленных данных проведены **в 14 из 30** органах исполнительной власти РТ (46,7%), **в 40 из 45** муниципальных образований РТ (88,9%).

Основаниями для проведения проверок достоверности сведений о доходах является информация, предоставленная в письменном виде правоохранительными органами, Общественной палатой, средствами массовой информации и работниками подразделений кадровых служб по профилактике коррупционных и иных правонарушений.

Случаи непредставления государственными (муниципальными) служащими, замещающими должности, связанные с коррупционными рисками, сведений, либо представление заведомо ложных, недостоверных или неполных сведений о своих доходах, имуществе и обязательствах имущественного характера, а также непредставления сведений о доходах своих супруги (супруга) и несовершеннолетних детей по неуважительной причине отмечены в Министерстве земельных и имущественных отношений РТ, Министерстве труда, занятости и социальной защиты РТ, Министерстве финансов РТ, Государственной жилищной инспекции РТ, Инспекция государственного строительного надзора РТ, Госалкогольинспекции РТ, Главном управлении ветеринарии Кабинета Министров РТ и в 13 муниципальных образованиях республики (Балтасинском, Бугульминском, Буинском, Высокогорском, Заинском, Лениногорском, Новошешминском, Рыбно-Слободском, Сармановском, Тукаевском, Ютазинском муниципальных районах и городских округах Казань и Набережные Челны).

Общепринятой практикой в системе государственной гражданской службы является **проведение профилактических бесед со служащими о соблюдении ими требований законодательства о государственной гражданской службе**, а также требований, установленных Федеральным законом от 25.12.2008 № 273-ФЗ «О противодействии коррупции».

Активность работы органов исполнительной власти по профилактике коррупции представлена на информационных картах «Профилактика коррупционных и иных правонарушений в органах исполнительной власти РТ в 2014г.» и «Профилактика коррупционных и иных правонарушений в муниципальных образованиях РТ в 2014г.».

Как видно, активность использования тех или иных инструментов профилактики коррупции в органах исполнительной власти заметно различается. Особо следует выделить те министерства и ведомства, где на фоне высокого удельного веса должностей государственной службы, замещение которых связано с коррупционными рисками, наблюдается минимальное количество информационных «значков» или их отсутствие.

Среди республиканских министерств и ведомств в 2014 году следует отметить недостаточно активную работу Республиканского агентства по печати и массовым коммуникациям «Татмедиа», Министерства информатизации и связи РТ, Министерства транспорта и дорожного хозяйства РТ, Государственного комитета РТ по туризму.

В муниципальных образованиях РТ относительно низкая активность работы по профилактике коррупции наблюдается в Азнакаевском, Атнинском, Альметьевском, Менделеевском, Сабинском районах.

В муниципальных структурах, где в 2014 году наблюдались **случаи привлечения служащих к уголовной ответственности** за совершение коррупционных преступлений, **уровень профилактической работы с кадрами** представлен ниже:

Муниципальные образования РТ, сотрудники которых в 2014 г. были привлечены к уголовной ответственности	Профилактическая работа в 2014г.			
	Количество заседаний комиссий	Наличие проверок достоверности и полноты сведений о доходах	Наличие служебных проверок кадровых служб	Количество профилактических бесед с государственными служащими ▲ – большое, △ – среднее, △ – малое
Зеленодольский (8 чел.)	36	-	-	△
Пестречинский (4 чел.)	9	+	+	▲
Лаишевский (3 чел.)	12	+	-	△
Тетюшский (3 чел.)	8	+	-	△
Буинский (2 чел.)	9	+	-	△
Лениногорский (2 чел.)	9	+	-	△

Муниципальные образования РТ, сотрудники которых в 2014 г. были привлечены к уголовной ответственности	Профилактическая работа в 2014г.			
	Количество заседаний комиссий	Наличие проверок достоверности и полноты сведений о доходах	Наличие служебных проверок кадровых служб	Количество профилактических бесед с государственными служащими △ – большое, △ – среднее, △ – малое
Рыбно-Слободский (2 чел.)	8	+	+	△
Актанышский (1 чел.)	3	+	-	△
Алексеевский (1 чел.)	5	+	+	△
Алькеевский (1 чел.)	5	+	-	△
Альметьевский (1 чел.)	5	+	+	△
Бугульминский (1 чел.)	3	+	+	△
Верхнеуслонский (1 чел.)	4	+	+	△
Высокогорский (1 чел.)	17	+	-	△
Менделеевский (1 чел.)	5	-	-	△
Нижнекамский (1 чел.)	9	+	+	△
Новошешминский (1 чел.)	3	+	-	△
Сармановский (1 чел.)	8	+	+	△
Спасский (1 чел.)	11	+	+	△
Тукаевский (1 чел.)	10	+	+	△




Важным инструментом профилактики коррупционных проявлений является деятельность **Комиссий при руководителе государственного органа (органа местного самоуправления) в Республике**

Татарстан по противодействию коррупции. Заседания носят совещательный характер и проводятся в целях предупреждения коррупционных правонарушений и повышения эффективности в сфере противодействия коррупции.

В 2014 году заседания Комиссии при руководителе государственного органа были проведены в 29 органах исполнительной власти РТ и 45

муниципальных образованиях. В Главном управлении ветеринарии Кабинета Министров РТ в отчетном периоде заседаний не было.

**Количество проведенных заседаний Комиссий при руководителе
государственного органа в Республике Татарстан
в 2014 году**

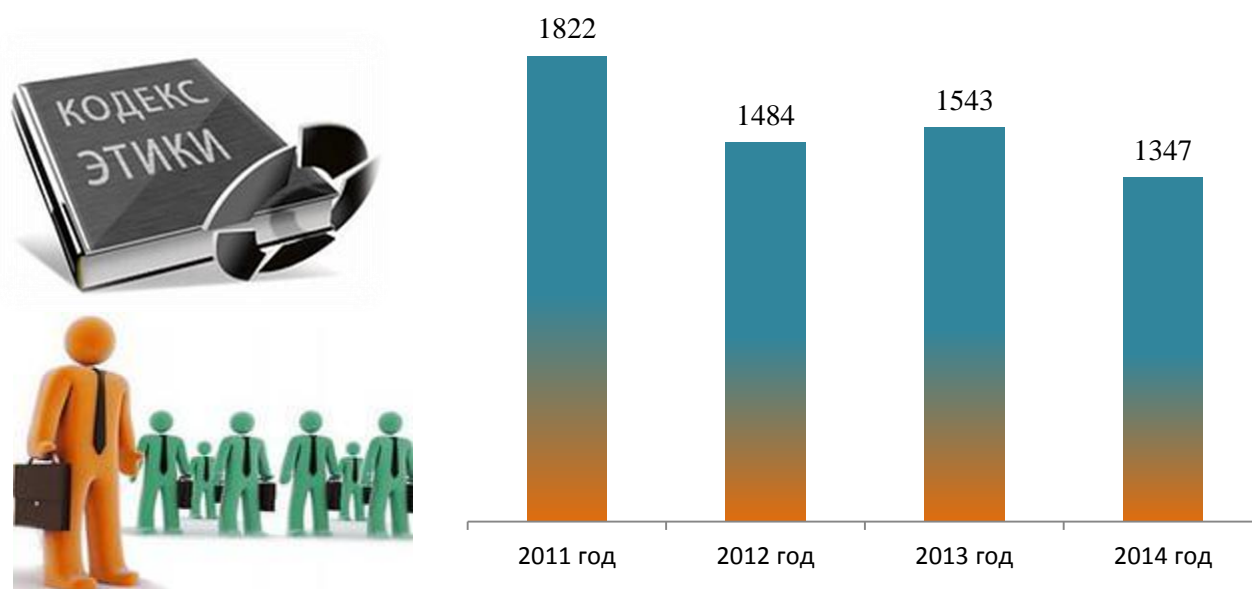


**5. НАРУШЕНИЯ ЗАКОНА «О МУНИЦИПАЛЬНОЙ СЛУЖБЕ».
ПРОФИЛАКТИЧЕСКАЯ РАБОТА С МУНИЦИПАЛЬНЫМИ
СЛУЖАЩИМИ**

По данным Прокуратуры Республики Татарстан в 2014 году в целом по всем муниципальным образованиям республики выявлено **1347 нарушений**

закона «О муниципальной службе». В период с 2011 года отмечается снижение числа выявленных нарушений муниципальной службы.

Количество выявленных нарушений закона «О муниципальной службе», в 2011-2014 гг. (по данным Прокуратуры РТ)



Активность работы служб муниципальных образований, контролирующей выполнение муниципальными служащими соответствующего законодательства, неодинакова.

В течение 2014 года кадровыми службами по профилактике коррупционных и иных правонарушений профилактические беседы с муниципальными служащими о соблюдении ими законодательства были проведены во всех муниципальных образованиях. В 24 районах республики были проведены служебные проверки.

Количество выявленных нарушений закона «О муниципальной службе» и работа служб муниципальных образований по противодействию коррупции в 2013-2014 г.г.

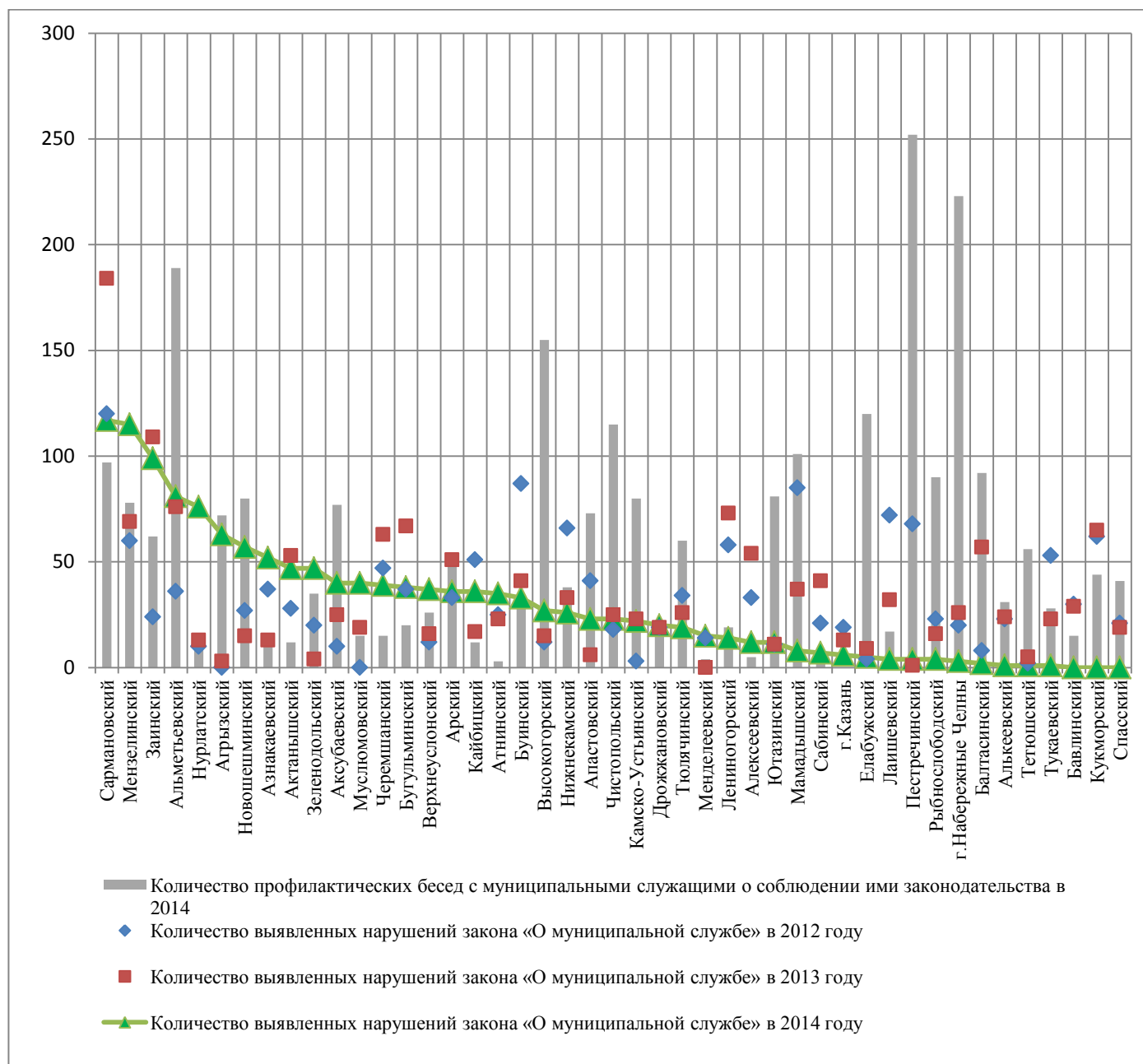
	Количество выявленных нарушений закона «О муниципальной службе»		Количество заседаний комиссий по соблюдению требований к служебному поведению муниципальных служащих и урегулированию конфликта интересов		Количество служебных проверок, проведенных подразделениями кадровых служб по профилактике коррупционных и иных правонарушений		Количество профилактических бесед с муниципальными служащими о соблюдении ими законодательства	
	2013	2014	2013	2014	2013	2014	2013	2014
Сармановский	184	117	7	8	153	92	92	97
Мензелинский	69	115	3	5	61	82	61	78
Заинский	109	99	3	7	32	205	41	62
Альметьевский	76	81	12	5	0	26	209	189
Нурлатский	13	76	4	5	1	0	8	15
Агрызский	3	63	14	16	156	236	103	72
Новошешминский	15	57	8	3	4	0	123	80
Азнакаевский	13	52	9	5	0	0	124	11
Актанышский	53	47	6	3	2	0	78	12
Зеленодольский	4	47	19	36	1	0	21	35
Аксубаевский	25	40	6	6	103	106	34	77
Муслимовский	19	40	4	4	0	20	10	15
Черемшанский	63	39	6	4	1	0	101	15
Бугульминский	67	38	6	3	11	16	20	20
Верхнеуслонский	16	37	4	4	9	9	12	26
Арский	51	36	3	6	0	0	43	53
Кайбицкий	17	36	2	3	60	39	14	12
Атнинский	23	35	5	4	0	0	1	3
Буинский	41	33	5	9	0	0	9	34
Высокогорский	15	27	8	17	0	0	96	155
Нижнекамский	33	26	15	9	20	11	30	38
Апастовский	6	23	7	8	7	0	68	73
Чистопольский	25	23	3	3	8	16	72	115
Камско-Устьинский	23	22	9	5	85	0	85	80
Дрожжановский	19	20	6	8	45	1	45	16
Тюлячинский	26	19	4	4	7	0	81	60
Менделеевский	0	15	6	5	1	0	16	4
Лениногорский	73	14	7	9	0	0	12	19
Алексеевский	54	12	6	5	75	150	8	5
Ютазинский	11	12	16	15	25	71	28	81
Мамадышский	37	8	8	7	115	91	98	101
Сабинский	41	7	5	3	0	0	2	3
г.Казань	13	6	28	28	1598	3695	917	1897
Елабужский	9	5	3	1	166	0	21	120
Лаишевский	32	4	15	12	4	0	20	17
Пестречинский	1	4	11	9	0	2	10	252

	Количество выявленных нарушений закона «О муниципальной службе»		Количество заседаний комиссий по соблюдению требований к служебному поведению муниципальных служащих и урегулированию конфликта интересов		Количество служебных проверок, проведенных подразделениями кадровых служб по профилактике коррупционных и иных правонарушений		Количество профилактических бесед с муниципальными служащими о соблюдении ими законодательства	
Рыбнослободский	16	4	14	8	2	1	91	90
г.Набережные Челны	26	3	7	2	547	1	109	223
Балтасинский	57	2	5	6	0	31	7	92
Алькеевский	24	1	5	5	2	0	23	31
Тетюшский	5	1	8	8	5	0	9	56
Тукаевский	23	1	11	10	4	10	11	28
Бавлинский	29	0	17	12	85	0	9	15
Кукморский	65	0	7	8	0	74	100	44
Спасский	19	0	19	11	10	76	30	41

Результатом эффективной профилактической работы кадровых подразделений является **сокращение числа выявленных нарушений закона «О муниципальной службе»**. Так, активная профилактическая работа кадровых служб с муниципальными служащими в период с 2012 – 2014 гг. привела к снижению выявленных нарушений в Бавлинском, Буинском, Лаишевском, Рыбно-Слободском, Тукаевском муниципальных районах и г. Казань.

В Сармановском, Альметьевском, Мензелинском, Верхнеуслонском, Высокогорском, Ютазинском, Муслюмовском, Нурлатском районах работа с муниципальными служащими заметно активизирована, но пока, число нарушений закона «О муниципальной службе» не становится меньше.

Динамика нарушений закона «О муниципальной службе» и активность профилактической работы в муниципальных образованиях Республики Татарстан в 2012 – 2013 г.г., единиц



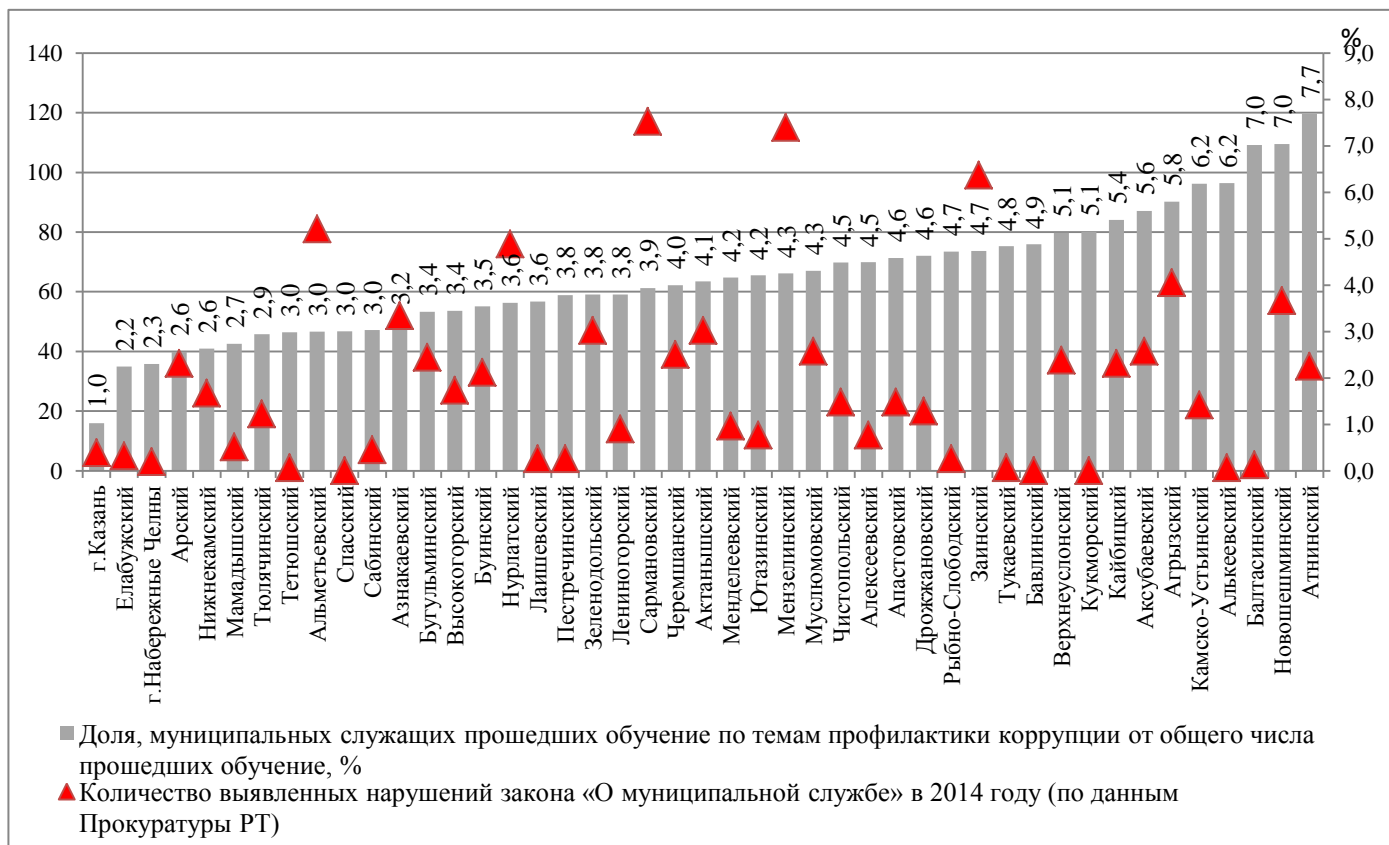
Управлением Президента Республики Татарстан по вопросам антикоррупционной политики регулярно проводится работа с должностными лицами кадровых служб, ответственными за работу по профилактике коррупционных и иных правонарушений, в государственных и муниципальных органах.

На базе Казанского (Приволжского) федерального университета с 2010 года прошли обучение более 15 тысяч человек, из них 53,1% – муниципальные служащие и 46,9% – государственные служащие.

Наименьший удельный вес муниципальных служащих, прошедших повышение квалификации по темам профилактики коррупции, в общем числе прошедших обучение за период с 2010 года по 2014 год (менее 4%), отмечен в Азнакаевском, Альметьевском, Арском, Бугульминском, Буинском, Высокогорском, Елабужском, Лаишевском, Лениногорском, Мамадышском, Нижнекамском, Нурлатском, Пестречинском, Сабинском, Сармановском, Спасском, Тетюшском, Тюлячинский муниципальных районах и городских округах Казань и Набережные Челны.

Среди этих же районов присутствуют и «лидеры» по числу нарушений закона «О муниципальной службе»: Сармановский (117 нарушения), Альметьевский (81 нарушение), Азнакаевский (52 нарушения), Нурлатский (76 нарушений).

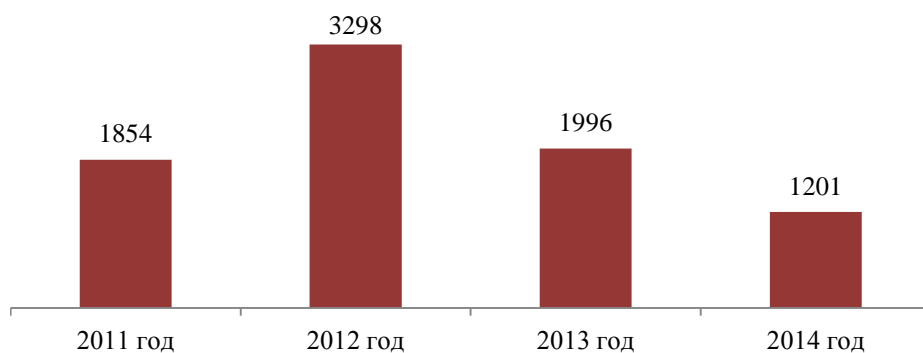
Повышение квалификации муниципальных служащих Республики Татарстан на базе Казанского (Приволжского) федерального университета по темам профилактики коррупции в период с 2010 года по 2014 год



6. АНТИКОРРУПЦИОННАЯ ЭКСПЕРТИЗА НОРМАТИВНЫХ ПРАВОВЫХ АКТОВ И ПРОЕКТОВ НОРМАТИВНЫХ ПРАВОВЫХ АКТОВ

Важным направлением антикоррупционной политики является проведение экспертизы нормативных правовых актов (проектов) на наличие коррупциогенных факторов. По данным Прокуратуры РТ в 2014 году в целом по всем муниципальным образованиям в 1201 нормативном правовом акте (проекте актов) были выявлены коррупциогенные факторы. С 2012 года отмечается сокращение числа выявленных коррупциогенных факторов.

Количество муниципальных нормативных правовых актов (проектов актов), в которых в выявлены коррупциогенные факторы, 2011-2014 гг.



Наибольшее количество коррупциогенных факторов выявлено в нормативно – правовых актах (проектах актов) Лениногорского, Мензелинского, Нурлатского, Тукаевского, Чистопольского, Ютазинского муниципальных районов.

Количество муниципальных нормативных правовых актов (проектов актов), в которых в 2014 году выявлены коррупциогенные факторы

	Количество муниципальных нормативных правовых актов, в которых выявлены коррупциогенные факты	Количество проектов муниципальных нормативных правовых актов, в которых выявлены коррупциогенные факты	Количество должностных лиц в муниципальном органе, осуществляющих антикоррупционную экспертизу проектов нормативных правовых актов, разрабатываемых органом местного самоуправления	Соотношение обученных должностных лиц, в функциональные обязанности которых входит проведение антикоррупционной экспертизы нормативных правовых актов и их проектов, к числу специалистов антикорр. экспертизы
Нурлатский	30	160	2	1
Ютазинский	25	92	1	0

	Количество муниципальных нормативных правовых актов, в которых выявлены коррупциогенные факты	Количество проектов муниципальных нормативных правовых актов, в которых выявлены коррупциогенные факты	Количество должностных лиц в муниципальном органе, осуществляющих антикоррупционную экспертизу проектов нормативных правовых актов, разрабатываемых органом местного самоуправления	Соотношение обученных должностных лиц, в функциональные обязанности которых входит проведение антикоррупционной экспертизы нормативных правовых актов и их проектов, к числу специалистов антикорр. экспертизы
Лениногорский	21	64	1	1
Чистопольский	48	33	4	0
Тукаевский	48	30	1	0
Мензелинский	43	34	1	1
Лаишевский	47	0	2	0
Алькеевский	42	0	1	0
Верхнеуслонский	0	42	1	1
Альметьевский	2	38	2	1
Балтасинский	1	37	2	0
Бугульминский	1	33	1	0
Сабинский	2	28	1	0
Спасский	18	12	1	2
Тюлячинский	19	11	1	0
Актанышский	0	27	2	0,5
Апастовский	0	25	2	0,5
Аксубаевский	1	22	1	1
Черемшанский	20	2	1	1
Зайнский	0	21	1	0
Зеленодольский	0	21	1	0
Арский	2	17	1	1
Бавлинский	0	13	1	1
Рыбнослободский	0	13	1	0
г.Набережные Челны	1	7	2	0
Камско-Устьинский	4	4	1	0
Елабужский	0	7	3	0,3
Нижнекамский	1	6	1	0
Азнакаевский	0	6	3	0
г.Казань	2	4	14	0,3
Высокогорский	0	4	2	0
Агрызский	2	1	2	0,5
Менделеевский	0	3	1	0
Алексеевский	0	1	1	0
Кукморский	0	1	3	0,3
Муслимовский	0	1	1	0
Пестречинский	1	0	1	0
Атнинский	0	0	1	0
Буинский	0	0	1	1
Дрожжановский	0	0	1	0
Кайбицкий	0	0	1	1

	Количество муниципальных нормативных правовых актов, в которых выявлены коррупциогенные факты	Количество проектов муниципальных нормативных правовых актов, в которых выявлены коррупциогенные факты	Количество должностных лиц в муниципальном органе, осуществляющих антикоррупционную экспертизу проектов нормативных правовых актов, разрабатываемых органом местного самоуправления	Соотношение обученных должностных лиц, в функциональные обязанности которых входит проведение антикоррупционной экспертизы нормативных правовых актов и их проектов, к числу специалистов антикорр. экспертизы
Мамадышский	0	0	2	0
Новошешминский	0	0	1	1
Сармановский	0	0	1	1
Тетюшский	0	0	1	0

Качество внутренней экспертизы во многом зависит от **квалификации** осуществляющих ее **специалистов**. По итогам 2014 года в 24 муниципальных образованиях республики присутствуют специалисты, прошедшие специальное обучение антикоррупционной экспертизе.

Количество должностных лиц в муниципальном органе, осуществляющих антикоррупционную экспертизу нормативно правовых актов (проектов актов)



■ Один специалист ■ Два специалиста ■ Три специалиста ■ Более 4 специалистов

Не во всех районах наличие специально обученных специалистов положительно влияет на качество антикоррупционной экспертизы. Несмотря на присутствие квалифицированных специалистов по проведению антикоррупционной экспертизы, органами Прокуратуры РТ выявлено значительное число коррупциогенных факторов в нормативных правовых актах (проектах актов) Лениногорского, Нурлатского, Верхнеуслонского, Мензелинского, Альметьевского муниципальных районов (более 40 нарушений). В данном случае, работа специально обученных специалистов либо неэффективна, либо специалистов данной категории недостаточно для осуществления экспертизы большого количества нормативно-правовых актов.

У всех органов местного самоуправления на официальных сайтах размещаются проекты нормативных правовых актов для независимой

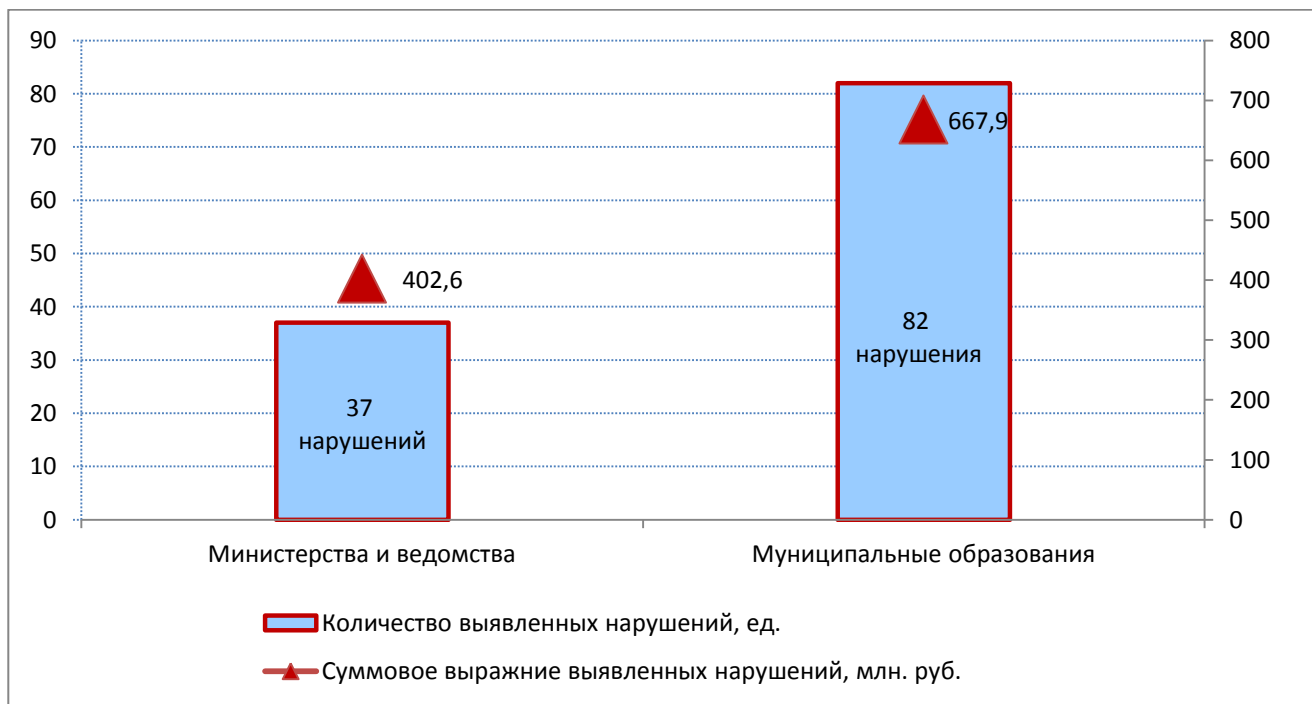
антикоррупционной экспертизы. По результатам независимой экспертизы коррупциогенные факторы были выявлены в проектах НПА разработанных органом местного самоуправления Нижнекамского и Спасского муниципальных образований и г. Набережные Челны.

7. МЕРОПРИЯТИЯ ПО КОНТРОЛЮ ЗА СОБЛЮДЕНИЕМ БЮДЖЕТНОГО ЗАКОНОДАТЕЛЬСТВА



Счетной Палатой Республики Татарстан в 2014 году в 11 министерствах и ведомствах и в 12 муниципальных образованиях были проведены мероприятия по контролю за соблюдением бюджетного законодательства и соблюдением заказчиками законодательства при размещении заказов на поставку

товаров, оказание услуг для государственных (муниципальных) нужд. В проведенных Счетной Палатой Республики Татарстан 28 контрольных мероприятиях было выявлено **119 нарушений** на сумму около **1 070 млн. рублей**.



Данные по мероприятиям по контролю за соблюдением бюджетного законодательства и соблюдением заказчиками законодательства при размещении заказов на поставку товаров, оказание услуг для государственных (муниципальных) нужд (за 2014 год)

Наименование объекта контрольного мероприятия	Количество выявленных нарушений	Сумма нарушений, тысяч рублей
Министерство транспорта и дорожного хозяйства Республики Татарстан	2	137 728,0
Инспекция государственного строительного надзора Республики Татарстан	7	126 469,6
Министерство образования и науки Республики Татарстан	7	62 649,4
Министерство информатизации и связи Республики Татарстан	2	30 296,7
Министерство по делам молодежи и спорту Республики Татарстан	4	17 936,7
Государственная инспекция Республики Татарстан по обеспечению государственного контроля за производством, оборотом и качеством этилового спирта, алкогольной продукции и защите прав потребителей	3	9 162,5
ГБУ «Государственный историко-архитектурный и художественный музей-заповедник «Казанский Кремль»	4	8 441,5
Управлению по охране и использованию объектов животного мира Республики Татарстан	4	7 665,6
Министерство промышленности и торговли Республики Татарстан	2	1 860,0
Министерство сельского хозяйства и продовольствия Республики Татарстан	1	387,9
Министерство земельных и имущественных отношений Республики Татарстан	1	78,0

Наименование объекта контрольного мероприятия	Количество выявленных нарушений	Сумма нарушений, тысяч рублей
Елабужский муниципальный район	13	183 433,0
Мамадышский муниципальный район	7	119 896,4
Алексеевский муниципальный район	3	59 032,8
Дрожжановский муниципальный район	7	52 490,3
Бавлинский муниципальный район	9	50 972,2
Верхнеуслонский муниципальный район	5	49 709,4
Ютазинский муниципальный район	12	49 165,9
Тетюшский муниципальный район	4	37 959,8
Атнинский муниципальный район	10	22 433,1
Тукаевский муниципальный район	5	21 369,7
Аксубаевский муниципальный район	4	21 364,3

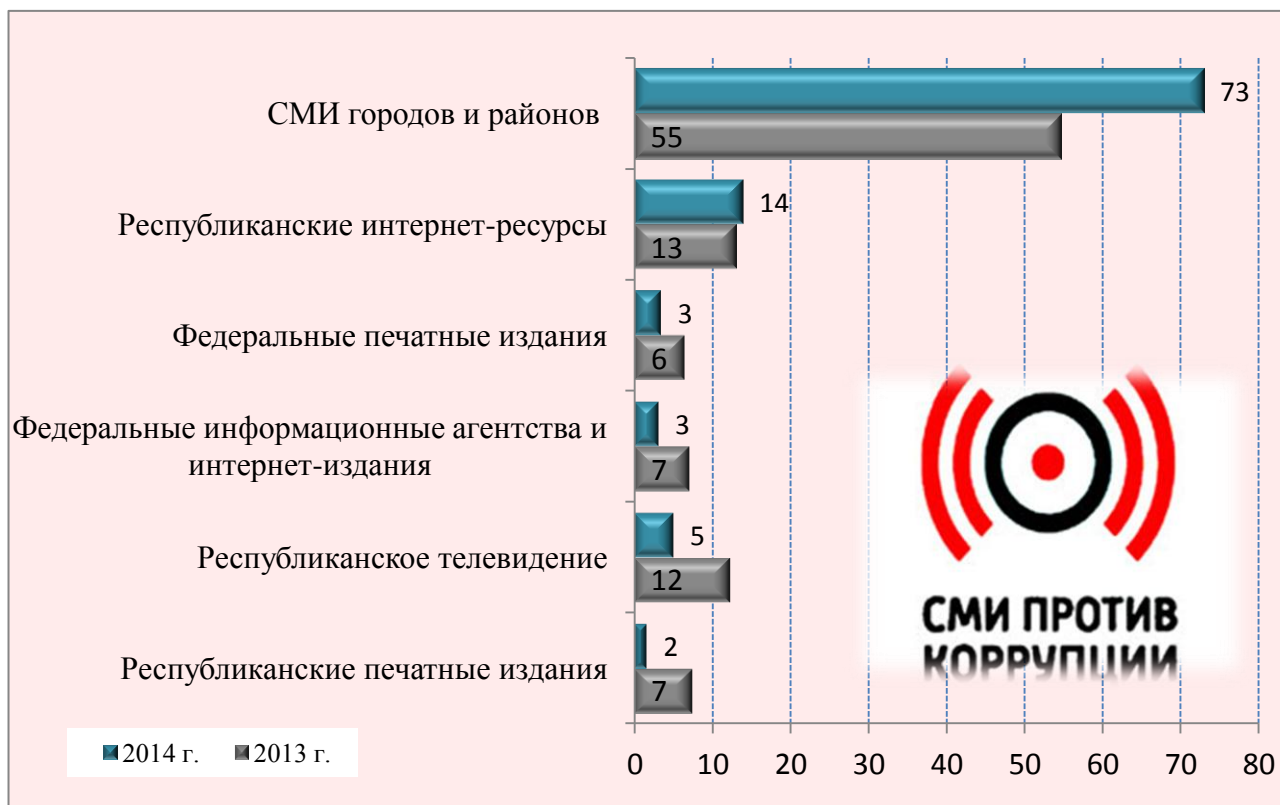
8. АНТИКОРРУПЦИОННАЯ ПРОПАГАНДА



Средства массовой информации занимают важное место в борьбе с коррупцией. СМИ открывают обществу скрытые механизмы коррупции, лишая ее тем самым благоприятных условий и факторов успешного развития.

Тема коррупции в СМИ Татарстана представлена достаточно широко и регулярно. По данным Республиканского агентства по печати и массовым коммуникациям «Татмедиа» в 2014 году в республиканских СМИ вышло 2548 материалов антикоррупционной направленности (в 2013 году – 1358 материалов). Активность средств массовой информации в антикоррупционной пропаганде заметно возросла. Более половины (73,4%) антикоррупционных материалов выпущено СМИ муниципальных образований республики, 20% – республиканскими СМИ, 6,6% – федеральными СМИ.

Структура материалов антикоррупционной направленности в республиканских СМИ в 2013-2014 гг., %



В 2014 году на телевизионных каналах ТРК «Казань» (46), ТК «Эфир» (27), ТРК «Новый век» (25), ТК «Эфир» (9), ГТРК «Татарстан» (8) **вышло 115 сюжетов**. Частота показа видеорепортажей антикоррупционной направленности с 2011 года по 2013 годы возросла: с 6 выпусков в месяц в 2011 году до 14 выпусков в месяц в 2013 году. В отчетном году среднее число сюжетов составило 10 выпусков в месяц.

Частота показа сюжетов антикоррупционной направленности на республиканском телевидении в 2011-2014 г.г.





Средствами массовой информации **муниципальных образований республики** в отчетном году был подготовлен 1871 материал, это в 2,5 раза больше, чем в 2013 году (741 материал). Из них 58,9% – это газетные статьи, 23,9% – телевизионные и радиорепортажи, 17,2% - материалы в электронных СМИ.




На территории Республики Татарстан в 23 муниципальных образованиях организовано **вещание местного телевидения**. Из них в 3 районах (Азнакаевском, Черемшанском, Кукморском) по данным РИА «Татмедиа» сюжетов на тему коррупции в 2014 году не было.

Количество программ (сюжетов, статей) по фактам коррупционных правонарушений, по вопросам противодействия коррупции на телевидении				
Муниципальные образования	Телекомпании	2012 год	2013 год	2014 год
Лениногорский район	ТРК «Лениногорск»	30	34	68
Мамадышский район	«Информпечать «Нократ» («Вятка»)	13	28	46
Альметьевский район	"Альметьевск РТВ"	8	5	41
Нижнекамский район	«Нижнекамская ТРК»	2	3	30

Количество программ (сюжетов, статей) по фактам коррупционных правонарушений, по вопросам противодействия коррупции на телевидении				
Муниципальные образования	Телекомпании	2012 год	2013 год	2014 год
Заинский район	ТРК «Зай-ТВ»	–	6	20
г. Набережные Челны	ТРК "Чаллы-ТВ"	10	14	17
Бавлинский район	ТРК "Бавлинское радио и телевидение"	6	5	16
Апастовский район	«Апас хэбэрлэре»	6	11	14
Чистопольский район	ТРК «Чистополь-ТВ»	5	8	10
Нурлатский район	ТРК "Нурлат"	22	17	9
Актанышский район	"Актанышский ИРЦ"	7	6	8
Буинский район	ТРК «Буа дулкыннары»	9	6	8
Мензелинский район	ИРЦ "Мензеля"	8	4	6
Зеленодольский район	ИЦ «Зеленый Дол»	3	2	5
Пестречинский район	ИЦ «Пестрецы»	–	–	4
Сабинский район	ТРК «Саба дулкыннары»	2	–	4
Арский район	ТРК «Арча»	14	20	3
Менделеевский район	ИРЦ «Менделеевск»	–	3	3
Тюлячинский район	ИЦ «Тюлячиинформ»	3	–	3
Муслимовский район	Муслимовский ИРЦ	10	7	1
Азнакаевский район	Телекомпания «Азнакай»	1	–	–
Кукморский район	ТРК «Кукмора авазы»	–	–	–
Черемшанский район	ТРК «Черемшан»	8	–	–

На страницах информационных агентств и интернет-изданий республики в 2014 году размещено 355 материалов антикоррупционной направленности. Наибольшую активность в антикоррупционной пропаганде проявляют информационные агентства «Татцентр» и «Татар - информ».

Республиканские информационные агентства и интернет-издания		Доля в общем количестве публикаций, %
 Деловой центр Республики Татарстан TAT CENTER.RU	ИА «Татцентр»	24,2
 Татар-информ 2.0 Информационное агентство	ИА «Татар-информ»	17,2
 intertat.ru	Интернет – газета «Интертат»	17,2
 БИЗНЕС ONLINE деловая электронная газета Татарстана	Деловая интернет-газета «Бизнес –	13,5

Республиканские информационные агентства и интернет-издания		Доля в общем количестве публикаций, %
	ONLINE»	
	Интернет – портал «KazanFirst»	12,4
	Портал «События»	11,5
	Интернет – портал «PROKAZAN»	3,9

По данным антикоррупционного мониторинга в 2014 году **в средствах массовой информации муниципальных образований** по инициативе или при участии руководителей органа местного самоуправления города или района опубликовано 1639 (в 2013 году – 1270) материалов на тему коррупции.



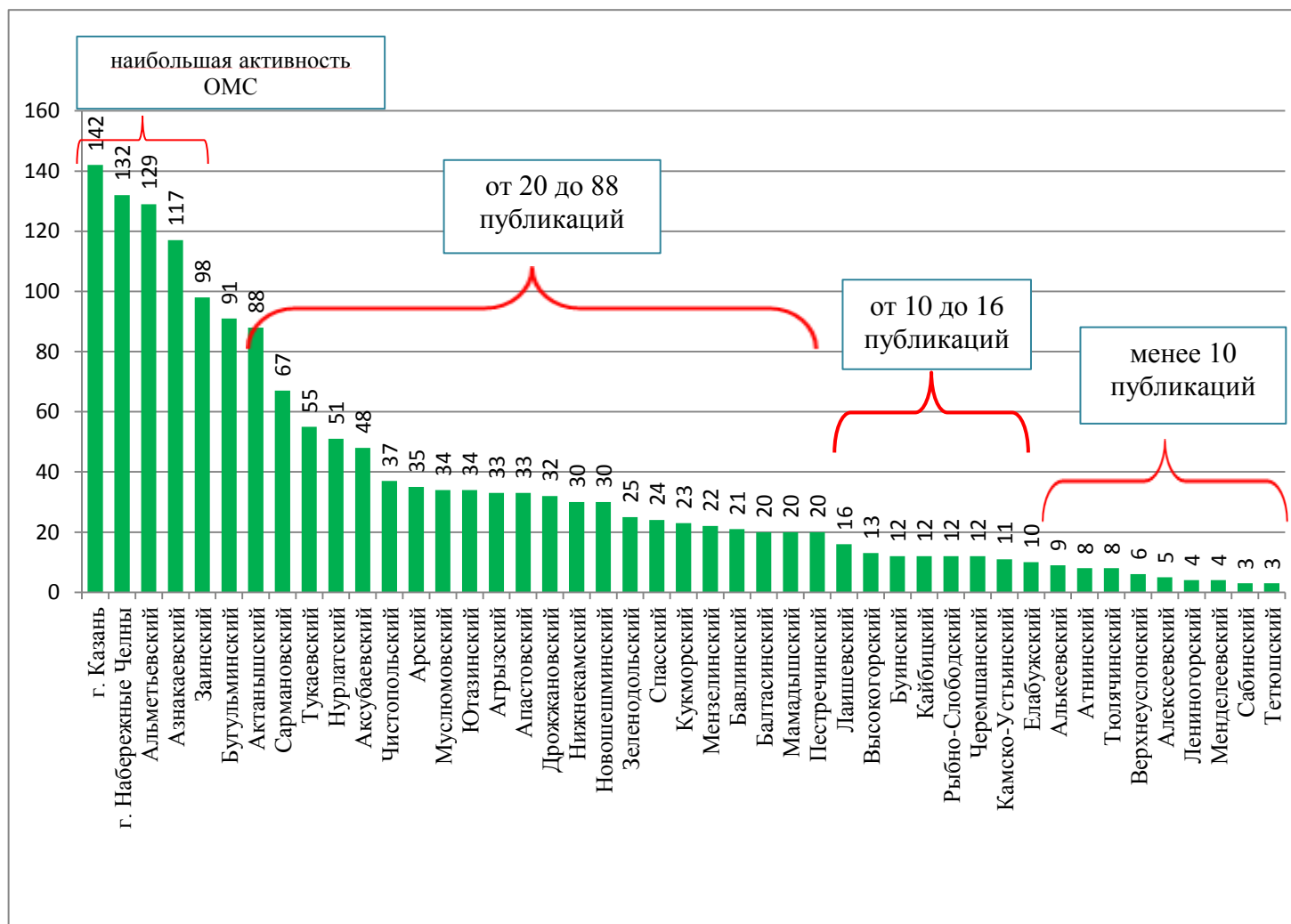
Наибольшую активность проявили администрации г. Казань (ежемесячно 12 публикаций в месяц), г. Набережные Челны (11 публикаций в месяц), Альметьевского (11 публикаций в месяц), Азнакаевского (10 публикаций в месяц), Заинского (8 публикаций в месяц) и Бугульминского (8 публикаций в месяц) муниципальных образований.

В среднем **от 2 до 6 статей** на тему коррупции ежемесячно опубликовано в Агрызском, Аксубаевском, Апастовском, Азнакаевском, Арском, Бавлинском, Балтасинском, Дрожжановском, Зеленодольском, Кукморском, Мамадышском, Мензелинском, Муслимовском, Нижнекамском, Новошешминском, Нурлатском, Пестречинском, Сармановском, Спасском, Тукаевском, Чистопольском, Ютазинском.

В среднем по одной публикации ежемесячно инициировали органы местного самоуправления Буинского, Высокогорского, Елабужского, Кайбицкого, Камско-Устьинского, Лаишевского, Рыбно-Слободского, Черемшанского районов.

Менее 10 публикаций в СМИ на тему коррупции по инициативе или при участии руководителей органа местного самоуправления в 2014 году было в 9 муниципальных образованиях.

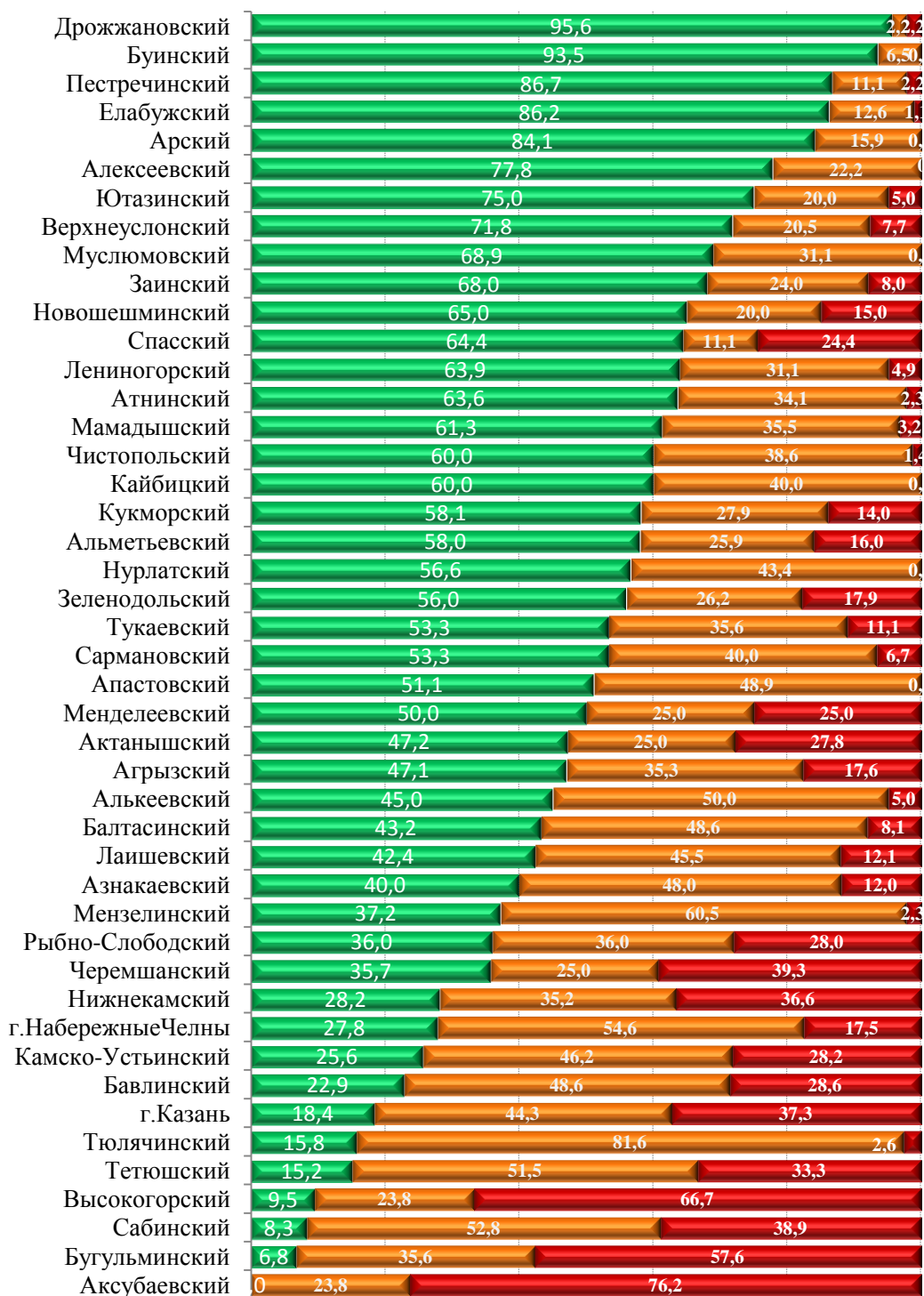
Число публикаций в средствах массовой информации на тему коррупции по инициативе или при участии руководителей органа местного самоуправления муниципального образования в 2014 году



О достаточности информации об антикоррупционной политике в СМИ и ее качестве жители муниципальных образований высказывают различные мнения. Удовлетворены **участием средств массовой информации в антикоррупционной пропаганде** более половины опрошенных жителей 24 муниципальных районов: Апастовского, Алексеевского, Альметьевского, Арского, Атнинского, Буинского, Верхнеуслонского, Дрожжановского, Елабужского, Зайнского, Зеленодольского, Кайбицкого, Кукморского, Лениногорского, Мамадышского, Муслюмовского, Новошешминского, Нурлатского, Пестречинского, Сармановского, Спасского, Тукаевского, Чистопольского, Ютазинского.

**Мнение населения республики об участии СМИ
в антикоррупционной пропаганде
(по результатам социологического опроса 2014г.)**

Достаточно ли информации об антикоррупционной политике в СМИ?



- Да, информация предоставляется в необходимом объеме
- Информации достаточно, но она не освещает всех аспектов
- Нет, информации не достаточно

Более трети опрошенного населения Аксубаевского, Бугульминского, Высокогорского, Нижнекамского, Сабинского, Тетюшского Черемшанского районов и г. Казань отметили, что информации об антикоррупционной политике в СМИ **недостаточно**.

Следует учитывать, что для жителей городов и районов республики доступны все источники информации: районного, республиканского и федерального уровня. В связи с чем недостаток освещения темы коррупции в местных изданиях может компенсироваться информацией, получаемой из федеральных и республиканских газет. Потребность населения в информации по данной тематике зависит и от уровня заинтересованности жителей, их отношения к антикоррупционной деятельности.

Скажи коррупции : "НЕТ!"


**В КОНВЕРТЕ
ДОЛЖНЫ БЫТЬ
ТОЛЬКО
ПИСЬМА**



Большое значение в антикоррупционной пропаганде имеет работа с детьми и молодежью. О необходимости **формирования антикоррупционного мировоззрения у школьников и студентов** говорится в государственной программе «Реализация антикоррупционной политики Республики Татарстан на 2015-2020 годы». Так, рамках

действующей программы запланировано проведение конкурса сочинений «Будущее моей страны – в моих руках!», творческих работ учащихся национальных школ на родном языке на тему «Скажем коррупции «Нет!» и детских рисунков «Надо жить честно».

Мероприятия, проводимые в муниципальных образованиях в целях формирования антикоррупционного мировоззрения у школьников и студентов в 2012-2014 г.г., единиц



По итогам 2014 года все муниципальные образования республики отчитались о работе, проведенной со школьниками и студентами в целях формирования антикоррупционного мировоззрения. Наибольшее число работ в 2014 году (более 10 мероприятий в месяц) провели в Аксубаевском, Алексеевском, Алькеевском, Бавлинском, Бугульминском, Буинском, Высокогорском, Дрожжановском, Елабужском, Лениногорском, Мензелинском, Нурлатском, Пестречинском, Тукаевском, Черемшанском, Чистопольском муниципальных районах и в г. Казань и Набережные Челны

Значительный рост мероприятий отмечается в Дрожжановском, Бавлинском, Азнакаевском, Черемшанском, Лениногорском, Буинском районах и г. Казань.

Снижение числа мероприятий отмечено в 8 муниципальных образованиях.

В органах исполнительной власти Республики Татарстан и органах муниципального образования предусмотрено проведение мероприятий правовой и антикоррупционной направленности.

Так, по данным антикоррупционного мониторинга в 2014 году:



❖ в 16 органах исполнительной власти РТ и 39 муниципальных образованиях было проведено 325 круглых столов, конференции, научно-практических семинаров;



❖ состоялось 788 выступлений руководителей (представителей) 18 органов исполнительной власти РТ и 37 муниципальных образований в средствах массовой информации по антикоррупционной тематике;



❖ в 18 органах исполнительной власти РТ и 32 муниципальных образованиях было подготовлено 131 различных памяток, методических пособий по антикоррупционной тематике;



❖ в 27 министерствах и ведомствах РТ было проведено более тысячи консультаций государственных служащих, в 43 муниципальных образованиях более 3 тыс. консультаций муниципальных служащих.

9. РЕЙТИНГОВАЯ ОЦЕНКА ДЕЯТЕЛЬНОСТИ СУБЪЕКТОВ АНТИКОРРУПЦИОННОЙ ПОЛИТИКИ

Рейтинговая оценка деятельности органов исполнительной власти Республики Татарстан, территориальных органов федеральных органов исполнительной власти по Республике Татарстан, органов местного самоуправления муниципальных районов и городских округов Республики Татарстан по реализации антикоррупционных мер на территории Республики Татарстан производится по системе показателей, разработанной в соответствии с перечнем основных и дополнительных показателей, утвержденных Указом Президента Республики Татарстан от 23.03.2011 №УП-148, Постановлением Кабинета Министров Республики Татарстан от 10.06.2011 №463.

Значения рейтинга применимы для характеристики успешности и заинтересованности выполнения тем или иным органом государственной власти и местного самоуправления муниципальных районов и городских округов Республики Татарстан требований антикоррупционного законодательства.

Рейтинговая оценка составляется с учётом того, что субъекты антикоррупционной политики реализуют разные объёмы полномочий и функций. Сравнение итоговых рейтингов проводилось отдельно по исполнительным органам государственной власти Республики Татарстан, территориальным органам федеральных органов исполнительной власти по Республике Татарстан, органам местного самоуправления муниципальных районов и городских округов Республики Татарстан. Отдельные показатели мониторинга нормировались на общую численность государственных (муниципальных) служащих, а также численность государственных (муниципальных) служащих, включенных в перечень должностей государственной (муниципальной) службы, замещение которых связано с коррупционными рисками.

Система показателей рейтинговой оценки антикоррупционного мониторинга

Система показателей рейтинговой оценки антикоррупционного мониторинга

Блок 1. Работа комиссий по соблюдению требований к служебному поведению государственных (муниципальных) служащих и урегулированию конфликта интересов

Количество заседаний, проведенных комиссией по соблюдению требований к служебному поведению государственных гражданских служащих и урегулированию конфликта интересов (комиссией по соблюдению требований к служебному

поведению муниципальных служащих и урегулированию конфликта интересов) (далее – комиссии)
Доля государственных (муниципальных) служащих, в отношении которых применены меры юридической ответственности по результатам заседаний комиссий в общей численности государственных (муниципальных) служащих, включенных в перечень должностей государственной (муниципальной) службы, замещение которых связано с коррупционными рисками
Доля проведенных проверок достоверности и полноты сведений о доходах, расходах, об имуществе и обязательствах имущественного характера государственных служащих, а также о доходах, расходах, об имуществе и обязательствах имущественного характера супруги (супруга) и несовершеннолетних детей в общем числе государственных (муниципальных) служащих
Блок 2. Антикоррупционная экспертиза нормативных правовых актов и проектов нормативных правовых актов
Отношение количества проектов нормативных правовых актов, в которых органами прокуратуры, юстиции были выявлены коррупциогенные факторы к количеству проектов нормативных правовых актов, прошедших антикоррупционную экспертизу органами прокуратуры, юстиции на наличие коррупциогенных факторов.
Количество нормативных правовых актов, разработанных (утвержденных) государственным органом, в которых органы прокуратуры, юстиции выявили коррупциогенные факторы
Количество должностных лиц в государственном органе, осуществляющих антикоррупционную экспертизу проектов нормативных правовых актов, разрабатываемых государственным органом
Доля обученных должностных лиц, в функциональные обязанности которых входит экспертиза НПА, в общем числе таких лиц
Блок 3. Государственная (муниципальная) служба и системы ее совершенствования в целях противодействия коррупции
Укомплектованность подразделений по профилактике коррупционных и иных правонарушений (отношение фактической численности должностных лиц, ответственных за работу по профилактике коррупционных и иных правонарушений, к штатной численности)
Количество служебных проверок, проведенных подразделениями кадровых служб по профилактике коррупционных и иных правонарушений (должностными лицами кадровых служб, ответственными за работу по профилактике коррупционных и иных правонарушений)
Отношение числа случаев непредставления государственными (муниципальными) служащими, замещающими должности, включенные в перечень должностей государственной гражданской службы и муниципальной службы в Республике Татарстан, замещение которых связано с коррупционными рисками, сведений, либо представления заведомо ложных, недостоверных или неполных сведений о своих

<p>доходах, об имуществе и обязательствах имущественного характера, а также непредставления сведений о доходах, об имуществе и обязательствах имущественного характера своих супруги (супруга) и несовершеннолетних детей по неуважительной причине к общей численности государственных (муниципальных) служащих, включенных в перечень должностей государственной (муниципальной) службы, замещение которых связано с коррупционными рисками</p>
<p>Наличие нормативного правового акта представителя нанимателя (работодателя), устанавливающего: порядок уведомления о фактах обращения в целях склонения государственного (муниципального) служащего к совершению коррупционных преступлений, порядок регистрации уведомлений, перечень сведений, содержащихся в уведомлениях, организацию проверки этих сведений</p>
<p>Доля государственных (муниципальных) служащих, прошедших антикоррупционное обучение в отчетном периоде, в общем числе государственных (муниципальных) служащих</p>
<p>Блок 4. Деятельность по размещению заказов на поставку товаров, выполнение работ (оказания услуг) для государственных и муниципальных нужд; деятельность по контролю в сфере соблюдения бюджетного законодательства</p>
<p>Количество выявленных нарушений по результатам проведения мероприятий по контролю в сфере использования бюджетных средств</p>
<p>Средняя сумма выявленного нарушения по результатам проведения мероприятий по контролю в сфере использования бюджетных средств</p>
<p>Доля обжалованных процедур размещения закупок товаров, работ, услуг для обеспечения государственных нужд в общем количестве проведенных закупок товаров, работ, услуг для обеспечения государственных нужд государственных (муниципальных) нужд</p>
<p>Доля заявок, не допущенных к участию в торгах и других способах размещения заказов, в общем количестве заявок, поданных для участия в торгах и других способах размещения заказов на поставки товаров, выполнение работ, оказание услуг для государственных (муниципальных) нужд</p>
<p>Наличие контрактной службы (контрактного управляющего), ответственных за осуществление закупок, определенных в соответствии с Федеральным законом от 5 апреля 2013 года № 44-ФЗ «О контрактной системе в сфере закупок товаров, работ, услуг для обеспечения государственных и муниципальных нужд»</p>
<p>Доля лиц, прошедших профессиональную переподготовку и (или) повышение квалификации в сфере закупок товаров, работ и услуг для обеспечения государственных нужд в общем количестве сотрудников государственного органа, ответственных за осуществление указанных закупок (в том числе членов комиссий, работников контрактной службы, контрактного управляющего)</p>
<p>Блок 5. Информационная открытость и прозрачность деятельности (антикоррупционная пропаганда) органов исполнительной власти и органов местного самоуправления</p>

Число публикаций в средствах массовой информации на тему коррупции, о фактах коррупционных правонарушений и о мерах по реализации антикоррупционной политики на территории Республики Татарстан (соответствующего муниципального района (городского округа) Республики Татарстан), осуществленных по инициативе или при участии руководителей государственного органа (органа местного самоуправления муниципального района (городского округа))
Наличие и размещение на сайте и информационных стендах и других источниках министерства (ведомства) информации в соответствии с требованиями, установленными статьями 13, 16 Федерального закона от 09.02.2009 № 8-ФЗ «Об обеспечении доступа к информации о деятельности государственных органов и органов местного самоуправления» и перечнями информации о деятельности исполнительных органов государственной власти Республики Татарстан, размещаемой в сети Интернет, утвержденными в установленном порядке
Наличие информации об административных регламентах предоставления государственных услуг на информационном стенде в государственном органе (органе местного самоуправления муниципального района (городского округа))
Количество профилактических бесед с государственными (муниципальными) гражданскими служащими о соблюдении ими ограничений и запретов, требований о предотвращении или урегулировании конфликтов интересов в соответствии с законодательством о государственной гражданской службе, а также требований, установленных Федеральным законом «О противодействии коррупции»
Доля обращений граждан о фактах коррупции, по которым государственным органом (органом местного самоуправления муниципального района (городского округа)) приняты меры реагирования, в общем количестве обращений граждан о фактах коррупции, рассмотренных государственным органом (органом местного самоуправления муниципального района (городского округа)) за отчетный период
Количество публикаций на официальном сайте органа местного самоуправления муниципального органа (городского округа) о проблеме коррупции, профилактике и противодействии коррупции ³
Количество публикаций в местных печатных СМИ, посвященных антикоррупционной деятельности ⁴
Организована ли на муниципальных теле - и радиоканалах систематическая трансляция программ с участием представителей муниципальных органов исполнительной власти для освещения вопросов борьбы с коррупцией ⁴
Количество мероприятий, проводимых в муниципальном образовании в целях формирования антикоррупционного мировоззрения у школьников и студентов ⁴
Количество заседаний Комиссии при руководителе государственного органа по противодействию коррупции
Наличие прецедентов (обоснованных жалоб) на нарушения административных

³ Показатель используется только для муниципальных образований.

регламентов оказания государственных услуг юридическим и (или) физическим лицам, совершенные государственными служащими

Количество проведенных мероприятий правовой и антикоррупционной направленности в государственном органе

9.1. ОРГАНЫ ИСПОЛНИТЕЛЬНОЙ ВЛАСТИ РЕСПУБЛИКИ ТАТАРСТАН

Рейтинговая оценка деятельности органов исполнительной власти Республики Татарстан по реализации антикоррупционных мер на территории Республики Татарстан **по итогам 2014 года** приведена в таблице:

	БЛОК 1	БЛОК 2	БЛОК 3	БЛОК 4	БЛОК 5
<i>место министерства, ведомства</i>					
Министерство лесного хозяйства РТ	15	2	5	1	6
Министерство экологии и природных ресурсов РТ	5	2	15	6	2
Министерство юстиции РТ	7	2	1	11	10
Агентство инвестиционного развития РТ	2	5	4	6	14
Министерство строительства, архитектуры и жилищно-коммунального хозяйства РТ	9	2	14	2	5
Комитет Республики Татарстан по социально-экономическому мониторингу	6	2	4	12	8
Министерство сельского хозяйства и продовольствия РТ	14	2	12	2	7
Министерство здравоохранения РТ	1	2	17	5	14
Министерство по делам гражданской обороны и чрезвычайным ситуациям РТ	10	1	2	8	18
Министерство образования и науки РТ	10	5	21	5	1
Министерство промышленности и торговли РТ	2	5	19	3	15
Главное управление ветеринарии Кабинета Министров РТ	7	2	11	18	7
Министерство экономики РТ	12	3	13	8	11
Государственный комитет РТ по туризму	11	2	7	14	13
Госалкогольинспекция Республики Татарстан	3	4	13	16	11
Министерство по делам молодежи, спорту и туризму РТ	5	4	8	23	9
Государственный комитет РТ по тарифам	3	5	17	8	16
Республиканское агентство по печати и массовым коммуникациям «Татмедиа»	12	7	2	9	24
Главное архивное управление при Кабинете Министров РТ	10	5	3	15	21
Министерство труда, занятости и социальной защиты РТ	8	4	21	19	3

	БЛОК 1	БЛОК 2	БЛОК 3	БЛОК 4	БЛОК 5
Государственная жилищная инспекция Республики Татарстан	13	5	20	4	13
Управление по охране и использованию объектов животного мира РТ	13	5	8	10	19
Министерство транспорта и дорожного хозяйства РТ	11	6	9	13	17
Министерство земельных и имущественных отношений РТ	10	4	18	22	4
Управление записи актов гражданского состояния Кабинета Министров РТ	10	5	6	17	20
Министерство культуры РТ	12	2	16	7	22
Министерство финансов РТ	4	4	19	14	21
Госкомитет РТ по закупкам	11	5	10	14	23
Инспекция государственного строительного надзора РТ	9	5	20	20	12
Министерство информатизации и связи РТ	12	4	13	21	22

По совокупности параметров антикоррупционного мониторинга по итогам 2013 года определились группы органов исполнительной власти Республики Татарстан по уровню **активности антикоррупционной работы**:

Активность антикоррупционной работы органов исполнительной власти Республики Татарстан в 2014 году

Выше средней	Средняя	Ниже средней
Министерство лесного хозяйства РТ	Министерство промышленности и торговли РТ	Министерство транспорта и дорожного хозяйства РТ
Министерство экологии и природных ресурсов РТ	Главное управление ветеринарии Кабинета Министров РТ	Министерство земельных и имущественных отношений РТ
Министерство юстиции РТ	Министерство экономики РТ	Управление записи актов гражданского состояния Кабинета Министров РТ
Агентство инвестиционного развития РТ	Государственный комитет РТ по туризму	Министерство культуры РТ
Министерство строительства, архитектуры и жилищно-коммунального хозяйства РТ	Госалкогольинспекция Республики Татарстан	Министерство финансов РТ
Комитет Республики Татарстан по социально-экономическому мониторингу	Министерство по делам молодежи, спорту и туризму РТ	Госкомитет РТ по закупкам
Министерство сельского хозяйства и продовольствия РТ	Государственный комитет РТ по тарифам	Инспекция государственного строительного надзора РТ

Выше средней	Средняя	Ниже средней
Министерство здравоохранения РТ	Республиканское агентство по печати и массовым коммуникациям «Гатмедиа»	Министерство информатизации и связи РТ
Министерство по делам гражданской обороны и чрезвычайным ситуациям РТ	Главное архивное управление при Кабинете Министров РТ	
Министерство образования и науки РТ	Министерство труда, занятости и социальной защиты РТ	
	Государственная жилищная инспекция Республики Татарстан	
	Управление по охране и использованию объектов животного мира РТ	

9.2. ТЕРРИТОРИАЛЬНЫЕ ОРГАНЫ ФЕДЕРАЛЬНЫХ ОРГАНОВ ИСПОЛНИТЕЛЬНОЙ ВЛАСТИ ПО РЕСПУБЛИКЕ ТАТАРСТАН

Рейтинговая оценка деятельности территориальных органов федеральных органов исполнительной власти по Республике Татарстан по реализации антикоррупционных мер на территории Республики Татарстан **по итогам 2014 года** приведена в таблице:

	БЛОК 1	БЛОК 3	БЛОК 4	БЛОК 5
<i>место ведомства</i>				
УФ службы по надзору в сфере здравоохранения и социального развития по РТ	4	2	1	11
Территориальное управление Федеральной службы финансово-бюджетного надзора в РТ	9	6	2	2
Татарстанская таможня Приволжского таможенного управления Федеральной таможенной службы	2	1	15	5
Территориальный орган Федеральной службы государственной статистики по РТ	3	5	11	4
Управление Федеральной налоговой службы по РТ	5	10	10	1
Управление Федеральной службы по ветеринарному и фитосанитарному надзору по РТ	6	4	3	13
Управление Федеральной службы по надзору в сфере природопользования по РТ	8	7	3	10
Главное управление Федеральной службы исполнения наказаний по РТ	10	11	6	2
Управление Федеральной службы государственной регистрации, кадастра и картографии по РТ	8	13	5	4
Государственная инспекция труда в Республике Татарстан Федеральной службы по труду и занятости	1	8	10	12

	БЛОК 1	БЛОК 3	БЛОК 4	БЛОК 5
Управление Федеральной службы по надзору в сфере связи, информационных технологий и массовых коммуникаций по РТ	10	3	10	9
Управление Федерального казначейства по РТ	12	9	6	6
Приволжское управление Федеральной службы по экологическому, технологическому и атомному надзору	6	11	9	8
Управление Федеральной миграционной службы по РТ	14	12	7	3
УФ службы РФ по контролю за оборотом наркотиков по РТ	7	14	16	4
Управление государственного автодорожного надзора по Республике Татарстан Федеральной службы по надзору в сфере транспорта	13	4	12	13
Управление Федеральной службы по надзору в сфере защиты прав потребителей и благополучия человека по РТ	11	11	14	7
Управление Министерства промышленности и торговли Российской Федерации по РТ	13	11	4	15
Главное управление Министерства РФ по делам гражданской обороны, чрезвычайным ситуациям и ликвидации последствий стихийных бедствий по РТ	13	14	8	10
Территориальное управление Федерального агентства по управлению государственным имуществом по РТ	13	7	13	14
УФ службы по надзору в сфере здравоохранения и социального развития по РТ	4	2	1	11
Территориальное управление Федеральной службы финансово-бюджетного надзора в РТ	9	6	2	2

По совокупности параметров антикоррупционного мониторинга по итогам 2014 года определились группы органов федеральных органов исполнительной власти по Республике Татарстан **по уровню активности антикоррупционной работы:**

Активность антикоррупционной работы территориальных органов федеральных органов исполнительной власти по Республике Татарстан в 2014 году

Выше средней	Средняя	Ниже средней
Татарстанская таможня Приволжского таможенного управления Федеральной таможенной службы	Главное управление Федеральной службы исполнения наказаний по РТ	Главное управление Министерства РФ по делам гражданской обороны, чрезвычайным ситуациям и ликвидации последствий стихийных бедствий по РТ
Территориальное управление Федеральной службы финансово-бюджетного надзора в РТ	Государственная инспекция труда в Республике Татарстан Федеральной службы по труду и занятости	Территориальное управление Федерального агентства по управлению государственным имуществом по РТ

Выше средней	Средняя	Ниже средней
Территориальный орган Федеральной службы государственной статистики по РТ	Приволжское управление Федеральной службы по экологическому, технологическому и атомному надзору	Управление государственного автодорожного надзора по Республике Татарстан Федеральной службы по надзору в сфере транспорта
Управление Федеральной налоговой службы по РТ	Управление Федерального казначейства по РТ	Управление Министерства промышленности и торговли Российской Федерации по РТ
Управление Федеральной службы по ветеринарному и фитосанитарному надзору по РТ	Управление Федеральной миграционной службы по РТ	Управление Федеральной службы по надзору в сфере защиты прав потребителей и благополучия человека по РТ
УФ службы по надзору в сфере здравоохранения и социального развития по РТ	Управление Федеральной службы государственной регистрации, кадастра и картографии по РТ	УФ службы РФ по контролю за оборотом наркотиков по РТ
	Управление Федеральной службы по надзору в сфере природопользования по РТ	
	Управление Федеральной службы по надзору в сфере связи, информационных технологий и массовых коммуникаций по РТ	

9.3. ОРГАНЫ МЕСТНОГО САМОУПРАВЛЕНИЯ МУНИЦИПАЛЬНЫХ РАЙОНОВ И ГОРОДСКИХ ОКРУГОВ РЕСПУБЛИКИ ТАТАРСТАН

Рейтинговая оценка деятельности органов местного самоуправления муниципальных районов и городских округов Республики Татарстан по реализации антикоррупционных мер на территории Республики Татарстан **по итогам 2014 года** приведена в таблице:

	БЛОК 1	БЛОК 2	БЛОК 3	БЛОК 4	БЛОК 5
<i>место муниципального образования</i>					
Мензелинский	2	10	1	9	11
г. Набережные Челны	3	11	6	24	3
Кайбицкий	7	2	4	2	32
Спаский	1	9	3	6	28
Черемшанский	14	3	10	4	20
г. Казань	9	6	2	36	1
Аксубаевский	15	14	7	12	6
Чистопольский	10	22	12	7	4
Алексеевский	10	5	8	3	30
Нурлатский	6	1	14	20	17

	БЛОК 1	БЛОК 2	БЛОК 3	БЛОК 4	БЛОК 5
Сармановский	8	2	11	22	15
Апастовский	9	2	28	5	18
Буинский	8	2	22	16	14
Бавлинский	6	12	13	19	15
Алькеевский	4	4	17	13	28
Альметьевский	22	1	9	29	5
Пестречинский	25	6	16	19	2
Агрызский	5	20	15	18	20
Тукаевский	6	16	14	31	12
Муслумовский	21	8	21	8	24
Заинский	12	12	21	30	9
Елабужский	19	4	25	12	25
Высокогорский	15	17	20	24	10
Дрожжановский	18	4	27	19	19
Бугульминский	26	4	23	23	13
Кукморский	9	20	5	30	25
Лаишевский	18	11	24	10	27
Арский	16	19	26	14	16
Верхнеуслонский	15	18	8	15	35
Новошешминский	28	2	19	21	21
Азнакаевский	23	9	17	18	25
Ютазинский	17	23	18	28	7
Актанышский	12	15	8	27	34
Балтасинский	15	23	26	25	8
Камско-Устьинский	11	5	16	34	31
Тюлячинский	2	19	15	35	26
Сабинский	25	4	21	11	37
Мамадышский	14	13	11	32	29
Менделеевский	26	9	27	1	39
Нижнекамский	20	7	30	26	22
Тетюшский	20	4	23	22	36
Лениногорский	13	19	19	33	23
Зеленодольский	15	4	31	26	33
Рыбно - Слободский	27	19	29	17	31
Атнинский	24	21	31	16	38

По совокупности параметров антикоррупционного мониторинга по итогам 2014 года определились группы муниципальных образований по уровню **активности антикоррупционной работы**:

Активность антикоррупционной работы органов местного самоуправления Республики Татарстан в 2014 году

Выше средней	Средняя	Ниже средней
Аксубаевский	Алькеевский	Азнакаевский
Алексеевский	Агрызский	Актанышский
Апастовский	Альметьевский	Атнинский
Бавлинский	Арский	Балтасинский

Выше средней	Средняя	Ниже средней
Буинский	Бугульминский	Зеленодольский
г. Казань	Верхнеуслонский	Камско-Устьинский
г. Набережные Челны	Высокогорский	Лениногорский
Кайбицкий	Дрожжановский	Мамадышский
Мензелинский	Елабужский	Менделеевский
Нурлатский	Заинский	Нижнекамский
Сармановский	Кукморский	Рыбно-Слободский
Спасский	Лаишевский	Сабинский
Черемшанский	Муслюмовский	Тетюшский
Чистопольский	Новошешминский	Тюлячинский
	Пестречинский	Ютазинский
	Тукаевский	
